



Utvalg: Loppa formannskap
Møtested: Kommunstyresalen
Dato: 28.01.2021
Tid: 08:30

Forfall meldes til utvalgssekretær som sørger for innkalling av varamenn. Varamenn møter kun ved spesiell innkalling.

Innkalling er sendt til:

Navn	Funksjon	Representerer
Maria Sotkajævi	MEDL	AP
Gøril Rydheim Henriksen	MEDL	U
Ståle Sæther	MEDL	H
Cato Kristiansen	MEDL	SV
Stein Erland Thomassen	LEDER	AP

UTVALGSLEDER: Stein Erland Thomassen
UTVALGSSEKRETÆR: Madeleine Viken

Saksnr	Innhold	Lukket
PS 2021/6	Merknad til innkalling	
PS 2021/7	Merknad til sakliste	
PS 2021/8	Søknad kommunalt krisefond Nuvsvåg feriesenter	
PS 2021/9	Søknad kommunalt krisefond Arctic Nuvsvåg	
PS 2021/11	Søknad kommunalt krisefond Barents Nord	
RS 2021/3	Referatsak	
RS 2021/4	Orientering/eventuelt	

PS 2021/6 Merknad til innkalling
PS 2021/7 Merknad til saksliste



Dato: 21.01.2021
Arkivref: 2020/45-6 / U01

Aleksander Alsén
aleksander.alsen@loppa.kommune.no

Saknsnr	Utvalg	Møtedato
2021/8	Loppa formannskap	28.01.2021

Søknad kommunalt krisefond Nuvsvåg feriesenter

Sammendrag

Nuvsvåg feriesenter AS søker om kroner 341 424,- i tilskudd fra det kommunale krisefondet for koronapandemien. Dette beløpet tilsvarer 100% av de faste uunngåelige kostandene for juli, august, september og oktober

Administrasjonssjefens forslag til vedtak:

Nuvsvåg feriesenter AS innvilges tilskudd fra kommunal krisefond for omsøkt periode for totalt kroner 341 424,-

Finansiering skjer ved bruk av kommunalt krisefond for bedrifter som er rammet av koronakrisen. Tilskuddet er skattepliktig inntekt og skal derfor oppgis i skattemeldingen for 2020. Tilskuddet skal føres som næringsinntekt.

Vedlegg:

Vedlegg

- 1 Full firmarapport 913362977 NUVSVÅG FERIESENTER AS (2)
- 2 revisor levedyktig feriesenter
- 3 Tilskuddssøknad loppa kommune 3 des
- 4 August - Kompensasjon faste kostnader som følge av koronavirus.xlsx
- 5 Juli - Kompensasjon faste kostnader som følge av koronavirus.xlsx
- 6 Oktober- Kompensasjon faste kostnader som følge av koronavirus
- 7 September - Kompensasjon faste kostnader som følge av koronavirus
- 8 Søknad om støtte fra krisefond Nuvsvåg feriesenter

Andre saksdokumenter (ikke vedlagt):

- Retningslinjer for krisefond

Saksutredning:

Nuvsvåg feriesenter kvalifiseres ikke for støtte gjennom nasjonale støtteordninger ettersom selskapet ikke har ansatte. På bakgrunn av dette vil tilskudd etter § 3.1 i kommunens krisefond ikke oppfylles og saken må behandles opp mot Formannskapet jf. Kriteriet i § 3.2.

Retningslinjer for Loppa kommunes krisefond § 3.2.

Bedrifter som ikke får støtte gjennom den nasjonale tilskuddsordningen, kan også få tilskudd gjennom den kommunale ordningen. For å få tilskudd må bedriften dokumentere levedyktighet gjennom regnskap og planer/bestillinger som er revisorbekreftet.

Beregningsgrunnlag for

Juli	kr 91 508,-
August	kr 81 475,-
September	kr 93 318,-
Oktober	kr 75 123,-
Totalt søknadsbeløp:	kr 341 424,-

Vurdering:

Nuvsvåg feriesenter har tidligere fått utbetalt kroner 274 262,- for månedene april, mai og juni gjennom kriteriene i § 3.2 fra den saken lyder Enter Revisor sin vurdering:

«Med hensyn til punkt 1 har vi funnet at selskapet gjennom oversikt fra bestillingsliste i perioden 10.03.20 - 30.09.20 ville vært levedyktig hadde ikke koronapandemien inntruffet. Det var bestillinger for totalt kr 2 437 869 i nevnte oversikt.»

Perioden som er omsøkt i dag er juli, august, september og oktober. Det eksisterer ikke revisorbekreftelse med hensyn til oktober, men det anses ikke som nødvendig å innhente ettersom selskapet viser tydelige tegn til levedyktighet og har opplevd vekst før pandemien inntraff.

I oktober måned opplevde bedriften et omsetningsfall på kroner 18 400,- men har fremdeles søkt på grunnlag av uunngåelige kostnader på kroner 75 123,-. Administrasjonen foreslår at det fullstendige beløpet for oktober utbetales. Selv om omsetningstapet for oktober er lavt er dette en sesongbasert bedrift som generelt opererer med lav omsetning utenfor høysesongen. Basert på overnevnt rapport og dokumentasjon vurderer saksbehandler § 3.2 som oppfylt. Loppa kommunes Formannskap fatter vedtak jf. § 7 i kommunens krisefond.

NUVSVÅG FERIESENTER AS

Firmainformasjon

Status	Aktivt
Organisasjonsnr	913362977 MVA
Selskapsnavn	NUVSVÅG FERIESENTER AS
Organisasjonsform	Aksjeselskap (AS)
Stiftelsesdato	24.02.2014
Registreringsdato	13.03.2014
Registrert i	Foretaksregisteret (Brønnøysund), Merverdiavgiftsmanntallet (Brønnøysund)
Bransje	55.202 Drift av ferieleiligheter
Kontaktperson	DAGL Ørjan Olsen
E-post	olsensin@start.no
Telefon	990 47 795
Mobiltelefon	990 47 795
Antall ansatte	0
Aksjekapital	150 000
Forretningsadresse	9582 NUVSVÅG Loppa i TROMS OG FINNMARK
Postadresse	9582 NUVSVÅG

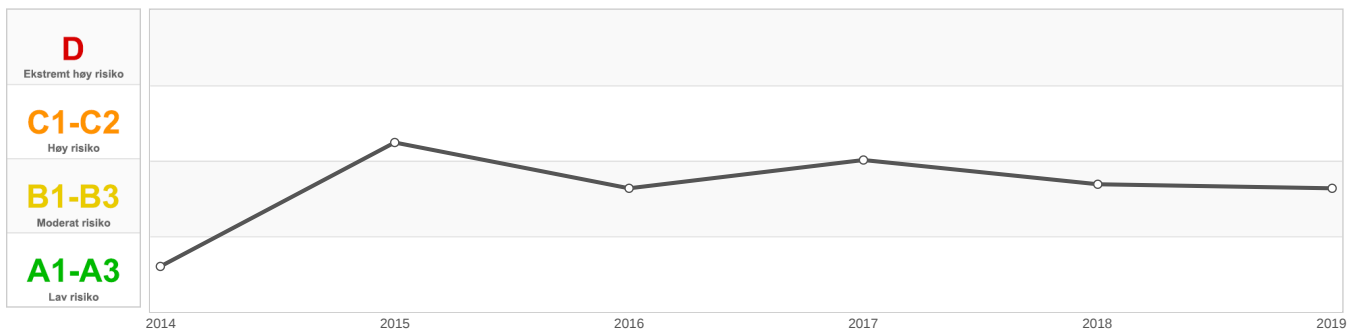
Regnskapsanalyse

SANNSYNLIGHET FOR KONKURS (RATING)

Sannsynligheten for at et firma går konkurs avhenger av mange faktorer. Denne modellen baserer seg kun på firmaets regnskapstall, og kan dermed ikke ene og alene si om et firma er på vei til å gå konkurs. Proff Forvalt tar forbehold om feil i regnskapstallene, som medfører at ratingen ikke blir korrekt.

Rating-type	Rating	Beskrivelse
Kortsiktig	B3 -	
Mellom-/langsiktig	B3 - Moderat risiko	Moderat sannsynlighet for konkurs. Vil med tilstrekkelig sikkerhet og informasjon kunne betjene kreditt. Har noe høyere risiko enn bedrifter i med rating A.
Langsiktig	B2 - Moderat risiko	Med tilstrekkelig sikkerhet og informasjon vil firmaet kunne betjene kreditt på lang sikt. Har noe høyere risiko enn bedrifter med rating A og vil være noe svakere rustet i nedgangstider.

HISTORISK RATING




KREDITTKOMMENTAR BASERT PÅ TALL FRA NORMALREGNSKAP

Evnen til å gjøre opp for seg ved forfall er svak, og inntjeningen bedrer ikke dette i vesentlig grad. Når soliditeten også er svak, tilsier det en høy kreditt risiko. Eventuell kreditt må baseres på tilleggsplysninger, mer langsiktige vurderinger eller ikke-økonomiske forhold.

Likviditetsgrad

IKKE TILFREDSST. (0.3)

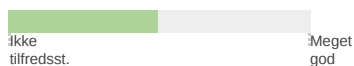


Kommentar

Det er et mål på hvor mye kortsiktige midler foretaket har i forhold til forpliktelsene selskapet har på samme tidshorisont. Kortsiktig gjeld er forpliktelser som forfaller innen ett år, mens omløpsmidler er midler i foretaket som kan likvideres innen ett år.

Lønnsomhet

TILFREDSST. (9.4%)



Kommentar

Totalkapitalrentabiliteten i et foretak er et mål på avkastningen på selve eiendelene. Et viktig nøkkeltall ved lønnsomhetsberegning. Et rimelig nivå er 10 - 15%, men bør ligge over det selskapet betaler for sine lån.

Soliditet

SVAK (9%)



Kommentar

Hvis sum egenkapital < 100 000,- anses soliditeten uansett for å være svak. Egenkapitalandelen viser hvor stor andel av eiendelene som er finansiert med egenkapitalen.

Beregningsmodell:

$$\frac{SOM}{SKG} = \text{Likviditetsgrad 1}$$

SOM: Sum omløpsmidler
SKG: Sum kortsiktig gjeld

Beregningsmodell:

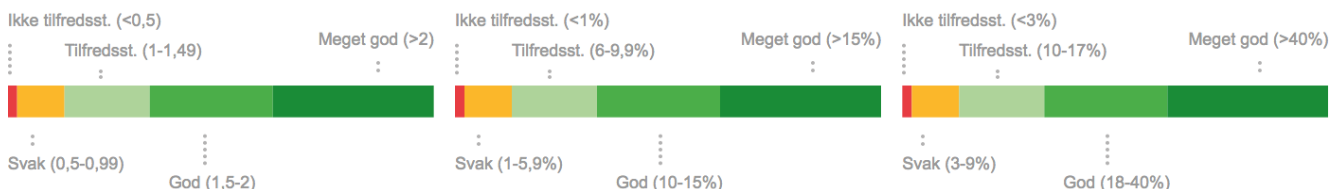
$$\frac{(ORS + FK) * 100}{(SGE(x-1) + SGE(x)) / 2} = \text{Lønnsomhet}$$

ORS: Ordinært resultat før skattekostnad
FK: Sum finanskostnader
SGE(x-1): Sum gjeld og egenkapital i år(x-1)
SGE(x): Sum gjeld og egenkapital i år(x)

Beregningsmodell:

$$\frac{SEK * 100}{SGE} = \text{Soliditet}$$

SEK: Sum egenkapital
SGE: Sum egenkapital og gjeld

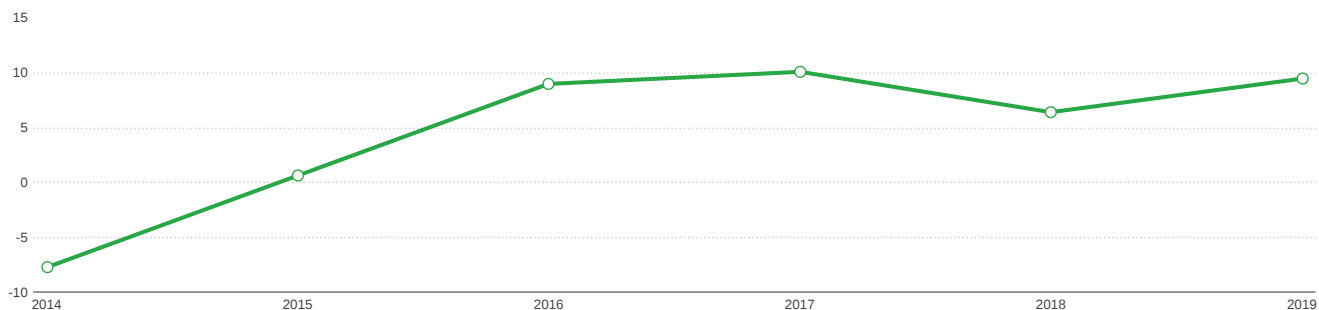


Lønnsomhetsanalyse	2015	2016	2017	2018	2019	
Lønnsomhet (Totalkap. rentabilitet i %)	0,6	8,9	10,1	6,4	9,4	▲
Resultat av driften i %	1,7	9,9	9,5	8,3	12,9	▲
Kapitalens omløpshastighet	0,33	0,89	1,05	0,77	0,73	▼
Bruttofortjeneste i %	100	79	25	58	98	▲
Overskuddsgrad i %	2	10	10	8	13	▲
Egenkapital rentabilitet før skatt i %	-24	38	49	-15	34	▲
Egenkapital rentabilitet etter skatt i %	-24	38	37	-11	27	▲
Omsetning/lønnskroner			22,06	33,56	728,00	▲

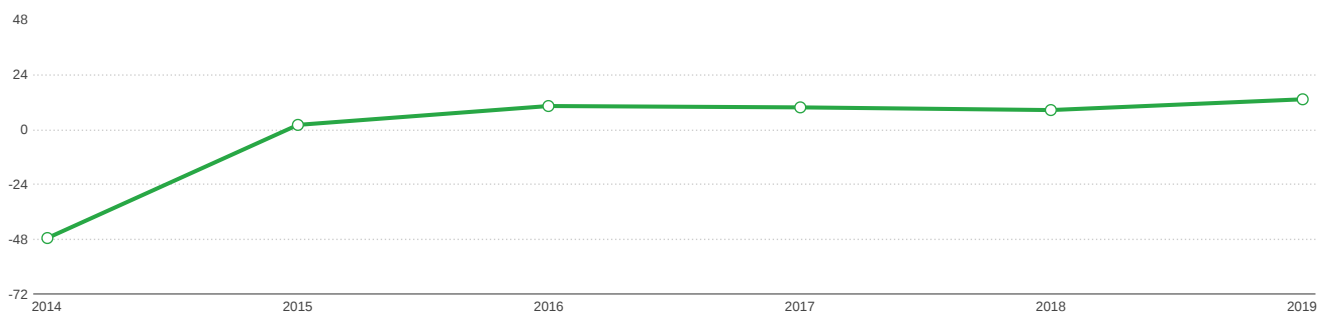
Likviditetsanalyse	2015	2016	2017	2018	2019	
Likviditetsgrad I	0,16	-0,35	0,33	0,22	0,31	▲
Likviditetsgrad II	0,16	-0,35	0,33			
Likviditetsgrad III	0,16	-0,38	-0,15			
Lagertid i ant. dager		0	0			
Arbeidskapital	-416	-695	-1 001	-607	-465	▲

Soliditetsanalyse	2015	2016	2017	2018	2019	
Egenkapitalandel i %	10,6	14,2	9,8	6,2	8,8	▲
Egenkapitalandel av omsetning i %	57	17	13	9	12	▲
Rentedekningsgrad	0,1	2,2	2,2	0,9	1,4	▲
Finansieringsgrad I	1,9	2,3	2,4	1,3	1,2	=
Gjeldsgrad	8,5	6,0	9,3	15,1	10,4	▲
Kortsiktig gjeldsandel i %	52	49	67	25	23	▲
Langsiktig gjeldsandel i %	37,6	36,8	22,8	68,7	67,7	=

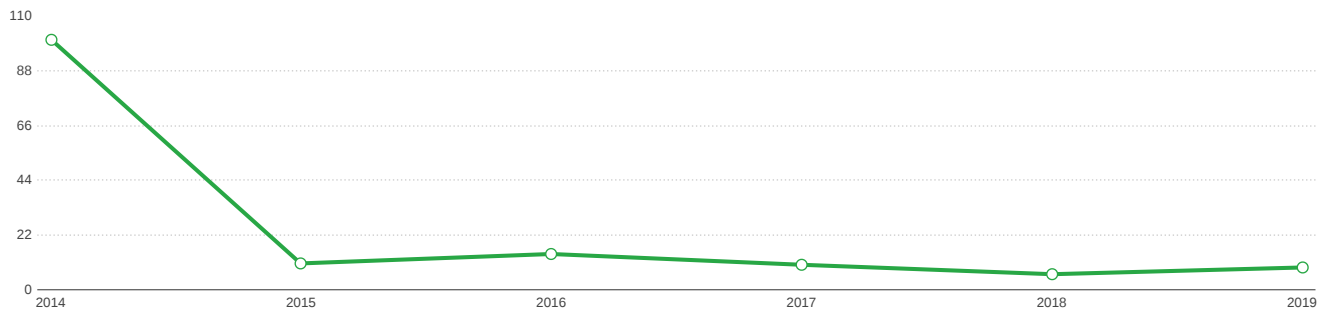
GRAFISK FREMSTILLING AV NØKKELTALL FRA REGNSKAPSANALYSE



Lønnsomhet



Resultat av driften i %



Egenkapitalandel

Flere grafiske fremstillinger kan hentes på forvalt.no.

Roller og nettverk

ROLLER

Rolle	Type	Navn	F. dato
Daglig leder		Ørjan Olsen	1976
Styrets leder		Gunnar Tore Olsen	1956
Styremedlem		Ørjan Olsen	1976
Varamedlem		Tonje Olsen	1993
Regnskapsfører		REGNSKAP OG RÅDGIVNING ALTA AS	911711818
Regnskapsfører		SPAREBANK 1 REGNSKAPSHUSET NORD-NORGE AS	851987142

SIGNATUR

Daglig leder og styrets leder i fellesskap.

UNDERAVDELINGER

En underavdeling er et avdelingskontor; dvs ikke en egen juridisk enhet.

Ingen underavdelinger er registrert på dette organisasjonsnummeret.

AKSJONÆRLISTE

Kilde: Skatteetaten 31.12.2019

Navn	Ant aksjer	Andel
Gunnar Tore Olsen	50,000	50,00 %
Ørjan Olsen	50,000	50,00 %

Regnskapstall

Alle beløp er oppgitt i hele 1000

RESULTATREGNSKAP	2015	2016	2017	2018	2019
Konsernregnskap	Nei	Nei	Nei	Nei	Nei
Startdato	01.01.2015	01.01.2016	01.01.2017	01.01.2018	01.01.2019
Avslutningsdato	31.12.2015	31.12.2016	31.12.2017	31.12.2018	31.12.2019
Valutakode	NOK	NOK	NOK	NOK	NOK
Valutakode	NOK	NOK	NOK	NOK	NOK
Sum salgsinntekter	178	897	274	62	250
Annen driftsinntekt	0	0	1 447	1 985	1 933
Sum driftsinntekter	178	897	1 721	2 047	2 184
Varekostnad	0	191	206	26	5
Endr. behold. varer under tilvirk./ferdige	0	0	0		
Beholdningsendringer	0	0	0		
Lønnskostnader	0	0	78	61	3
Herav kun lønn	0	0	78	8	67
Pensjonskostnader	0	0			
Avskrivning varige driftsmidler/im. eiend.	11	84	107	266	281
Andre driftskostnader	164	533	1 166	1 524	1 614
Sum driftskostnader	175	808	1 558	1 877	1 903
Driftsresultat	3	89	164	169	281
Inntekt på investering i datterselskap	0	0	0		
Inntekt på invest. annet foretak i sm konsern	0	0	0		
Inntekt på invest. i tilknyttet selskap	0	0	0		
Sum annen renteinntekt	0	0	0	0	
Sum annen finansinntekt	0	0	0	0	0
Sum finansinntekter	0	0	0	0	0
Verdiendr. markedsbas. fin.omløpsmidl.	0	0	0		
Renter til konsern	0				
Sum annen rentekostnad	31	41	74	201	205
Andre finanskostnader				0	0
Sum annen finanskostnad	0	0	0	0	0
Sum finanskostnader	31	41	74	201	205
Netto finans	-31	-41	-74	-201	-205
Ordinært resultat før skattekostnad	-28	48	90	-31	76
Skattekostnad på ordinært resultat	0	0	22	-8	17
Ordinært resultat	-28	48	67	-23	59
Netto ekstraordinære poster	0	0	0		
Skattekostnad på ekstraordinært resultat	0	0	0		
Årsresultat	-28	48	67	-23	59
Overføringer til/fra annen egenkapital		11	67	-23	59
Udekket tap	-28	38			
Sum overføringer og disponeringer	-28	48	67	-23	59

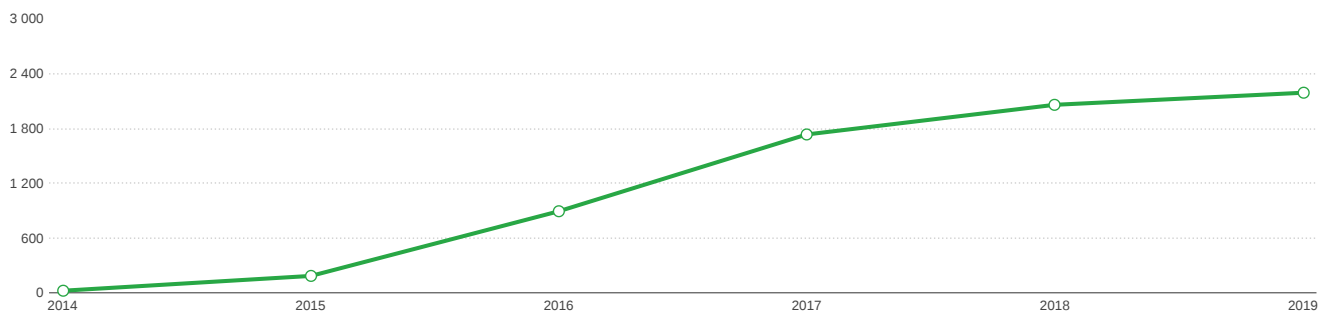
BALANSEREGNSKAP	2015	2016	2017	2018	2019
EIENDELER					
Anleggsmidler					
Sum immaterielle anleggsmidler		0	0	0	
Tomter, bygninger og annen fast eiendom		876	833	1 385	2 518
Maskiner og anlegg			82	97	76

BALANSEREGNSKAP	2015	2016	2017	2018	2019
Skip, rigger, fly og lignende			19	15	11
Driftsløsøre/inventar/verktøy/biler		282	220	326	197
Sum varige driftsmidler	876	1 197	1 722	2 936	2 655
		33	0		
Sum finansielle anleggsmidler	0	33	0		
Sum anleggsmidler	876	1 230	1 722	2 936	2 655
Sum varelager	0	0	0		
Kundefordringer				34	47
Andre fordringer	0	12	711	139	160
Sum fordringer	0	12	711	173	207
Sum investeringer	0	0	0		
Kasse/Bank/Post	80	-194	-219		
Sum Kasse/Bank/Post	80	-194	-219		
Sum omløpsmidler	80	-181	492	173	207
Sum eiendeler	956	1 049	2 214	3 108	2 861
EGENKAPITAL OG GJELD:					
Aksjekapital/Selskapskapital	150	150	150	150	150
Annen innskutt egenkapital	-12	-12	-12	-12	-12
Sum innskutt egenkapital	138	138	138	138	138
Annen egenkapital		11	78	55	114
Udekket tap	-38				
Sum opptjent egenkapital	-38	11	78	55	114
Sum egenkapital	101	149	216	193	252
GJELD					
Utsatt skatt			22	14	11
Sum avsetninger til forpliktelser	0	0	22	14	11
Pantegjeld/gjeld til kredittinstitusjoner		270	398	2 037	1 822
Annen langsiktig gjeld	359	116	85	85	105
Sum annen langsiktig gjeld	359	116	85	85	105
Sum langsiktig gjeld	359	386	505	2 136	1 938
Leverandørgjeld	506	491	1 618	268	175
Betalbar skatt					20
Skyldige offentlige utgifter	-25	-27	-226		33
Annen kortsiktig gjeld	16	49	100	511	444
Sum kortsiktig gjeld	496	513	1 492	779	672
Sum gjeld	855	900	1 997	2 915	2 609
Sum egenkapital og gjeld	956	1 049	2 214	3 108	2 861

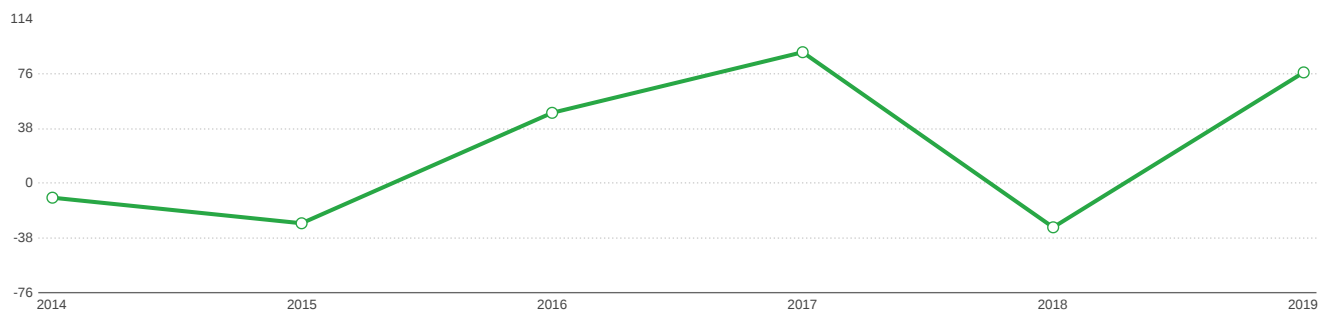
EKSPORT	2015	2016	2017	2018	2019
Valutakode	NOK	NOK	NOK	NOK	NOK
Valutakode	NOK	NOK	NOK	NOK	NOK

ØVRIG INFORMASJON	2015	2016	2017	2018	2019
Ansatte	0	0			
Ikke pliktig OTP	J	J	J	J	J
Lederlønn	0	0		0	0
Leder pensjonskostnad			0	0	
Leder annen godtgjørelse			0	0	

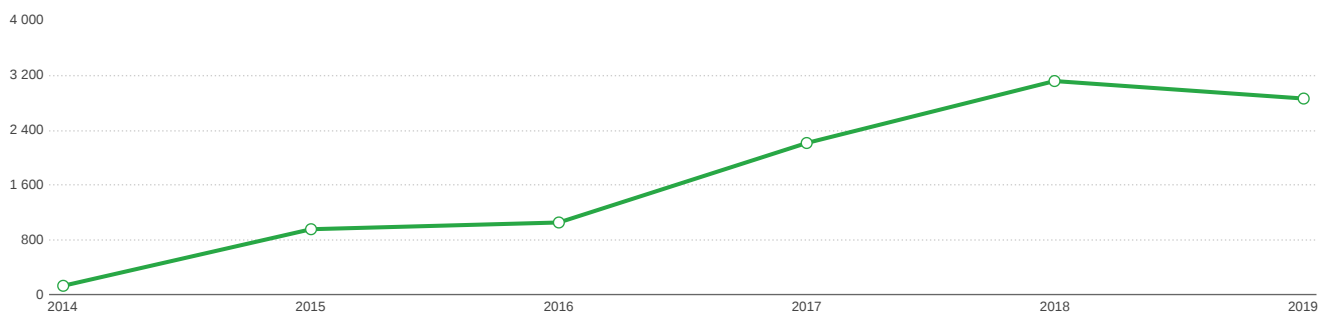
GRAFISK FREMSTILLING AV RESULTATREGNSKAP



Sum driftsinntekter



Ordinært resultat før skatt



Sum eiendeler

Flere grafiske fremstillinger kan hentes på forvalt.no.

Revisors kommentarer og styrets beretning

Ingen kommentarer.

Pantehaftelser

FRIVILLIG PANT

Antall: 5

Type	Kreditor	Dato	Beløp i 1000
Pant i driftstilbehør	SPAREBANK 1 NORD-NORGE	18.01.2018	1 000
Pant i motorvogner/anleggsmaskiner	SPAREBANK 1 NORD-NORGE	18.01.2018	1 000
Factoringavtale	SPAREBANK 1 NORD-NORGE	18.01.2018	1 000
Pant i varelager	INNOVASJON NORGE	21.04.2016	148
Pant i driftstilbehør	INNOVASJON NORGE	21.04.2016	148

TVUNGEN PANT

Antall: 0

ANDRE TINGLYSNINGER

Antall: 0

BETALINGSANMERKNINGER

Antall: Ukjent, krever bestilling

Kunngjøringer

Det finnes 8 kunngjøringer for dette organisasjonsnummeret.

13.07.2020	Godkjente årsregnskap
01.01.2020	Endring av forretningsadresse
18.07.2019	Godkjente årsregnskap
11.06.2018	Godkjente årsregnskap
19.06.2017	Godkjente årsregnskap
04.08.2016	Godkjente årsregnskap
01.07.2015	Godkjente årsregnskap
13.03.2014	Nyregistrering

Se forvalt.no for kunngjøringsdetaljer.

Statistikk

OMSETNING INNEN 55.202 DRIFT AV FERIELEILIGHETER

NUVSVÅG FERIESENTER AS er målt i omsetning nr. 172 i denne bransjen av totalt 1 919 selskap.

NUVSVÅG FERIESENTER AS I FORHOLD TIL DET LOKALE NÆRINGSLIVET

Loppa

NUVSVÅG FERIESENTER AS er målt i omsetning nr. 28 i Loppa av totalt 81 selskap som har levert regnskap.

TROMS OG FINNMARK

NUVSVÅG FERIESENTER AS er målt i omsetning nr. 7 099 i TROMS OG FINNMARK av totalt 20 666 selskap som har levert regnskap.

*Alle statistikker er basert på siste innleverte regnskap for alle aktive og innleveringspliktige foretak.

PROFF FORVALT KAN BISTÅ MED YTTERLIGERE ANALYSER, TA KONTAKT MED OSS FOR AVTALE:

Adresse: Langkaia 1, 0150 Oslo.

Telefon 215 16 602.

Internett: forvalt.no E-post: forvalt@proff.no

Til Nuvsvåg Feriesenter AS

Rapport om faktiske funn

Vi har gjennomført de handlinger som er avtalt med dere og listet opp nedenfor vedrørende prosjektrengskapet i forbindelse med tilskudd fra kommunalt krisefond fra Loppa Kommune. Vårt oppdrag ble utført i samsvar med ISRS 4400 "Avtalte kontrollhandlinger".

Handlingene ble utført kun for å bistå dere i vurderingen av riktigheten av levedyktighet og oppsummeres som følger:

- 1 Dokumentere levedyktighet gjennom regnskap og planer/bestillinger

Vi rapporterer våre funn nedenfor:

- a) Med hensyn til punkt 1 har vi funnet at selskapet gjennom oversikt fra bestillingsliste i perioden 10.03.20 – 30.09.20 ville vært levedyktig hadde ikke koronapandemien inntruffet. Det var bestillinger for totalt kr 2 437 869 i nevnte oversikt.

Siden de ovenstående kontrollhandlingene verken utgjør revisjon eller forenklet revisorkontroll i samsvar med revisjonsstandardene, gir vi ikke uttrykk for noen sikkerhet for at kostnadene ikke inneholder vesentlige feil.

Dersom vi hadde utført tilleggshandlinger eller hadde gjennomført revisjon eller forenklet revisorkontroll i samsvar med revisjonsstandardene, kunne andre forhold ha kommet til vår kunnskap og blitt rapport til dere.

Vår rapport er utelukkende utarbeidet for det formål som er beskrevet i første avsnitt i denne rapporten og til deres informasjon, og skal ikke brukes til noe annet formål. Rapporten vedrører kun de kontoer og poster som er spesifisert ovenfor og omfatter ikke regnskapene for Nuvsvåg Feriesenter AS som helhet.

Alta, 03.07.20

Enter Revisjon Finnmark ASTrond Madssen
Statsautorisert revisor

Nuvsvåg Feriesenter as
Nuvsvågveien 1647
9582 Nuvsvåg

Loppa Kommune
Parkveien 1/3
9550 Øksfjord

Søknad om støtte fra kommunalt krisefond.

Nuvsvåg Feriesenter as søker med dette om kroner 341.424,- i støtte totalt for månene juli, august september og oktober. Dette utgjør 100% av uunngåelige faste kostnader.

Uunngåelige kostnader:

- Juli: KR. 91.508
- August: KR. 81.475
- September: KR. 93.318
- Oktober: KR. 75.123
- SUM: KR. 341.424

Beregning av faste uunngåelige kostnader er gjort av Sparebank 1 Nord Norge regnskap med samme skjema som ligger til grunn for statens kompensasjonsordning. Det viser faste uunngåelige kostnader samt inntekter og omsetningstap.

Nuvsvåg Feriesenter as kvalifiserte ikke for støtte gjennom statlige støtteordninger da selskapet ikke har ansatte. I forbindelse med utvidelse av vårt anlegg hadde banken krav om kort nedbetalingstid noe som ikke gav rom for ansatte før etter at topplån var nedbetalt.

Nuvsvåg Feriesenter har fått innvilget «corona lån» hos Sparebank 1 Nord Norge.

Vedlagt søknaden er revisorbekreftet dokumentasjon slik kriterier for tildeling av fondsmidler forutsetter for selskaper som ikke har oppnådd statlig støtte.

Dersom det skulle være behov for noe mere dokumentasjon eller at vi har glemt å ta med noe er det bare å ta kontakt med undertegnede.

Håper på positiv behandling av vår søknad.

Nuvsvåg 03.12.20
Med vennlig hilsen

Ørjan Olsen
Nuvsvåg Feriesenter as
41258352

13214	Nuvsvåg Feriesenter AS	Dato 11.11.2020	Utarbeidet av Jeanette Heitmann
-------	------------------------	--------------------	------------------------------------

Kompensasjonsordningen for faste kostnader til bedrifter ved koronautbrudd

Versjonsdato for modellen: 08.09.2020

Innstillinger for beregningen

Beregning avhenger av disse valgene	Velg	Dokumentasjon/Merknader
Velg periode for beregning i rullemeny ->	August	
Kan foretaket sammenligne omsetning mot tall fra 2019?	Ja	
Er virksomheten pålagt av staten å stenge?	Nei	
Regnes virksomheten som sesongbedrift og ønsker å benytte sesongfaktor?	Nei	

Må fylles ut dersom underskudd i 2019

Opplysninger om resultat 2019	Velg	Beløp	Dokumentasjon/Merknader
Ordinært resultat før skattekostnad siste regnskapsår (2019)		75 596	
Antall måneder forrige regnskapsår	12		
Gjennomsnittlig negativt resultat forrige regnskapsår		0	
Alternativ beregning av begrensning i tilskudd på grunn av underskudd			
Kan resultat for jan/feb 2020 bekrefte av revisor/rsk.f.?	Ja		
Ordinært resultat før skattekostnad januar-februar 2020		-90 125	
Gj.sn. ordinært resultat før skattekostnad januar-februar 2020		-45 063	
Gj.snittlig resultat som benyttes til ev. underskuddsbegrensning		0	

Beregning av omsetningsfall

Omsetning i søknadsperioden	Omsetning	Sum	Dokumentasjon/Merknader
Omsetning August 2020	197 256		
Gaver fra privatpersoner August 2020			
Herav fribeløp gaver fra privatpersoner August 2020	0		
Tilskudd August 2020			
Sum omsetning/tilskudd for perioden August 2020	197 256	197 256	
Omsetning sammenligningsperioder 2019			
Januar 2019	0		
Februar 2019	0	0	
August 2019	367 671		
Omsetning sammenligningsperioder 2020			
Januar 2020	144 741		
Februar 2020	21 379	166 120	
Økning i omsetning jan/feb 2020 i forhold til jan/feb 2019		0 %	
Fylles ut av sesongbedrifter			
Omsetning fjoråret eller forrige sesong (12-måneder)		Sesongfaktor	1

Beregnet normalomsetning og omsetningsfall	Beregnet	Minimum	Maksimum	Beløp	Merknader
Normalomsetning ved sammenligning 2019	367 671	294 137	1 838 355	367 671	
Normalomsetning ved sammenligning 2020	83 060			83 060	
Beregnet normalomsetning August 2020				367 671	
Beregnet omsetningsfall i kroner og %					
Omsetningsfall i kroner og %	Kroner	Prosent	Rett til kompensasjon		
	170 415	46,3 %	Ja		

Dokumentasjon av faste uunngåelige kostnader

NB! Kostnader som varierer med omsetning, produsert mengde av varer og tjenester eller knytter seg til tidsbegrensede oppdrag, leveranser mv., regnes ikke som faste og uunngåelige.

Post	Navn på post i næringsoppgaven	Aktuelle kontoer	Type kostnad	Beløp regnskap	Herav uunngåelige faste kostnader	Merknader/Dokumentasjon
6300	Leie lokale	6300	Leie lokale			
6340	Lys, varme	6340	Lys, varme	3 624	3 624	Strøm
6395	Renovasjon, vann, avløp	6320	Renovasjon, vann, avløp			
6400	Leie maskiner, inventar, transportmidler	6400	Leie maskiner			
6400		6410	Leie inventar			
6400		6420	Leie datasystemer	626	626	Leie regnskapssystem
6400		6430	Leie andre kontormask.			
6400		6440	Leie transportmidler	32 826	32 826	Faktura 6521927 og 6494150 SNN Finans (leasing båter)
6400		6490	Annen leiekostnad	21 059	21 059	Leasing av brakker, leie av båter, tomt, garasje etc. (Faktura 13126599 fra T)
6400			Leiebeløp andre poster			
6700	Fremmed tjeneste	6701	Honorar revisjon			
6700		6705	Honorar regnskap	6 274	6 274	
6995	Elektronisk kommunikasjon	6900	El. kommunikasjon	1 816	1 816	
7040	Forsikring og avgifter på transportmidler	7040	Forsikring transportmidler			
7490	Kontingenter	7400	Kontingent, fradr.b.			
7500	Forsikringspremie	7500	Forsikringspremie	2 404	2 404	Forsikring
	Særskilte kostnader for stell av dyr		Utgifter til før			
	Særskilte kostnader for stell av dyr		Lønnskostnader dyrestell			
	Særskilte kostnader for stell av dyr		Utgifter til veterinær			
	Fremleieinntekter		Fremleieinntekter		0	
	Netto rentekostnader	8150	Rentekostnader	12 846	12 846	
		8050	Renteinntekter		0	
			Netto rentekostnader		12 846	
Sum faste kostnader i perioden					81 475	
Sum faste kostnader skalert med eventuell sesongfaktor					81 475	

Beregnet tilskudd

Foreløpig beregnet tilskudd		18 882
Avkorting 1: Tilskudd kan ikke være større enn omsetningsfallet (§ 3-1 fjerde ledd)	Omsetningsfall: 170 415	0
Avkorting 2: Avkorting v/underskudd: Maks tilskudd dersom underskuddsbegrensning:	37 764	0
Tilskudd før avgrensning av minimum/maksimumsgrenser		18 882
Avkorting 3: Begrenset av minimums-/maksimumsgrenser		0
Beregnet tilskudd		18 882

Versjonsdato for modellen: 08.09.2020

13214	Nuvsvåg Feriesenter AS	Dato 11.11.2020	Utarbeidet av Jeanette Heitmann
-------	------------------------	--------------------	------------------------------------

Kompensasjonsordningen for faste kostnader til bedrifter ved koronautbrudd

Versjonsdato for modellen: 08.09.2020

Innstillinger for beregningen

Beregning avhenger av disse valgene	Velg	Dokumentasjon/Merknader
Velg periode for beregning i rullemeny ->	Juli	
Kan foretaket sammenligne omsetning mot tall fra 2019?	Ja	
Er virksomheten pålagt av staten å stenge?	Nei	
Regnes virksomheten som sesongbedrift og ønsker å benytte sesongfaktor?	Nei	

Må fylles ut dersom underskudd i 2019

Opplysninger om resultat 2019	Velg	Beløp	Dokumentasjon/Merknader
Ordinært resultat før skattekostnad siste regnskapsår (2019)		75 596	
Antall måneder forrige regnskapsår	12		
Gjennomsnittlig negativt resultat forrige regnskapsår		0	
Alternativ beregning av begrensning i tilskudd på grunn av underskudd			
Kan resultat for jan/feb 2020 bekrefte av revisor/rsk.f.?	Ja		
Ordinært resultat før skattekostnad januar-februar 2020		-90 125	
Gj.sn. ordinært resultat før skattekostnad januar-februar 2020		-45 063	
Gj.snittlig resultat som benyttes til ev. underskuddsbegrensning		0	

Beregning av omsetningsfall

Omsetning i søknadsperioden	Omsetning	Sum	Dokumentasjon/Merknader
Omsetning Juli 2020	127 135		
Gaver fra privatpersoner Juli 2020			
Herav fribeløp gaver fra privatpersoner Juli 2020	0		
Tilskudd Juli 2020			
Sum omsetning/tilskudd for perioden Juli 2020	127 135	127 135	
Omsetning sammenligningsperioder 2019			
Januar 2019	0		
Februar 2019	0	0	
Juli 2019	322 791		
Omsetning sammenligningsperioder 2020			
Januar 2020	144 741		
Februar 2020	21 379	166 120	
Økning i omsetning jan/feb 2020 i forhold til jan/feb 2019		0 %	
Fylles ut av sesongbedrifter			
Omsetning fjoråret eller forrige sesong (12-måneder)		Sesongfaktor	1

Beregnet normalomsetning og omsetningsfall	Beregnet	Minimum	Maksimum	Beløp	Merknader
Normalomsetning ved sammenligning 2019	322 791	258 233	1 613 955	322 791	
Normalomsetning ved sammenligning 2020	83 060			83 060	
Beregnet normalomsetning Juli 2020				322 791	
Beregnet omsetningsfall i kroner og %					
Omsetningsfall i kroner og %	Kroner	Prosent	Rett til kompensasjon		
	195 656	60,6 %	Ja		

Dokumentasjon av faste uunngåelige kostnader

NB! Kostnader som varierer med omsetning, produsert mengde av varer og tjenester eller knytter seg til tidsbegrensede oppdrag, leveranser mv., regnes ikke som faste og uunngåelige.

Post	Navn på post i næringsoppgaven	Aktuelle kontoer	Type kostnad	Beløp regnskap	Herav uunngåelige faste kostnader	Merknader/Dokumentasjon
6300	Leie lokale	6300	Leie lokale			
6340	Lys, varme	6340	Lys, varme	2 340	2 340	Strøm
6395	Renovasjon, vann, avløp	6320	Renovasjon, vann, avløp			
6400	Leie maskiner, inventar, transportmidler	6400	Leie maskiner			
6400		6410	Leie inventar			
6400		6420	Leie datasystemer	514	514	Leie regnskapssystem
6400		6430	Leie andre kontormask.			
6400		6440	Leie transportmidler	32 766	32 766	Faktura 6472337 og 6475557 SNN Finans (leasing båter)
6400		6490	Annen leiekostnad	20 919	20 919	Leasing av brakker, leie av båter, tomt, garasje etc. (Faktura 13089337 fra T)
6400			Leiebeløp andre poster	5 500	5 500	Leie flåtesystem
6700	Fremmed tjeneste	6701	Honorar revisjon	4 000	4 000	
6700		6705	Honorar regnskap	9 772	9 772	
6995	Elektronisk kommunikasjon	6900	El. kommunikasjon	1 816	1 816	
7040	Forsikring og avgifter på transportmidler	7040	Forsikring transportmidler			
7490	Kontingenter	7400	Kontingent, fradr.b.			
7500	Forsikringspremie	7500	Forsikringspremie	2 404	2 404	
	Særskilte kostnader for stell av dyr		Utgifter til før			
	Særskilte kostnader for stell av dyr		Lønnskostnader dyrestell			
	Særskilte kostnader for stell av dyr		Utgifter til veterinær			
	Fremleieinntekter		Fremleieinntekter		0	
	Netto rentekostnader	8150	Rentekostnader	11 477	11 477	
		8050	Renteinntekter		0	
			Netto rentekostnader		11 477	
Sum faste kostnader i perioden					91 508	
Sum faste kostnader skalert med eventuell sesongfaktor					91 508	

Beregnet tilskudd

Foreløpig beregnet tilskudd		38 827
Avkorting 1: Tilskudd kan ikke være større enn omsetningsfallet (§ 3-1 fjerde ledd)	Omsetningsfall: 195 656	0
Avkorting 2: Avkorting v/underskudd: Maks tilskudd dersom underskuddsbegrensning:	55 467	0
Tilskudd før avgrensning av minimum/maksimumsgrenser		38 827
Avkorting 3: Begrenset av minimums-/maksimumsgrenser		0
Beregnet tilskudd		38 827

Versjonsdato for modellen: 08.09.2020

13214	Nuvsvåg Feriesenter AS	Dato 11.11.2020	Utarbeidet av Jeanette Heitmann
-------	------------------------	--------------------	------------------------------------

Kompensasjonsordningen for faste kostnader til bedrifter ved koronautbrudd

Versjonsdato for modellen: 08.09.2020

Innstillinger for beregningen

Beregning avhenger av disse valgene	Velg	Dokumentasjon/Merknader
Velg periode for beregning i rullemeny ->	August	Oktober
Kan foretaket sammenligne omsetning mot tall fra 2019?	Ja	
Er virksomheten pålagt av staten å stenge?	Nei	
Regnes virksomheten som sesongbedrift og ønsker å benytte sesongfaktor?	Nei	

Må fylles ut dersom underskudd i 2019

Opplysninger om resultat 2019	Velg	Beløp	Dokumentasjon/Merknader
Ordinært resultat før skattekostnad siste regnskapsår (2019)		75 596	
Antall måneder forrige regnskapsår	12		
Gjennomsnittlig negativt resultat forrige regnskapsår		0	
Alternativ beregning av begrensning i tilskudd på grunn av underskudd			
Kan resultat for jan/feb 2020 bekrefte av revisor/rsk.f.?	Ja		
Ordinært resultat før skattekostnad januar-februar 2020		-90 125	
Gj.sn. ordinært resultat før skattekostnad januar-februar 2020		-45 063	
Gj.snittlig resultat som benyttes til ev. underskuddsbegrensning		0	

Beregning av omsetningsfall

Omsetning i søknadsperioden	Omsetning	Sum	Dokumentasjon/Merknader
Omsetning August 2020	0		Oktober
Gaver fra privatpersoner August 2020			
Herav fribeløp gaver fra privatpersoner August 2020	0		
Tilskudd August 2020			
Sum omsetning/tilskudd for perioden August 2020	0	0	
Omsetning sammenligningsperioder 2019			
Januar 2019	0		
Februar 2019	0	0	
August 2019	18 400		Oktober
Omsetning sammenligningsperioder 2020			
Januar 2020	144 741		
Februar 2020	21 379	166 120	
Økning i omsetning jan/feb 2020 i forhold til jan/feb 2019		0 %	
Fylles ut av sesongbedrifter			
Omsetning fjoråret eller forrige sesong (12-måneder)		Sesongfaktor	1

Beregnet normalomsetning og omsetningsfall	Beregnet	Minimum	Maksimum	Beløp	Merknader
Normalomsetning ved sammenligning 2019	18 400	14 720	92 000	18 400	
Normalomsetning ved sammenligning 2020	83 060			83 060	
Beregnet normalomsetning August 2020				18 400	
Beregnet omsetningsfall i kroner og %					
Omsetningsfall i kroner og %	Kroner	Prosent	Rett til kompensasjon		
	18 400	100,0 %	Ja		

Dokumentasjon av faste uunngåelige kostnader

NB! Kostnader som varierer med omsetning, produsert mengde av varer og tjenester eller knytter seg til tidsbegrensede oppdrag, leveranser mv., regnes ikke som faste og uunngåelige.

Post	Navn på post i næringsoppgaven	Aktuelle kontoer	Type kostnad	Beløp regnskap	Herav uunngåelige faste kostnader	Merknader/Dokumentasjon
6300	Leie lokale	6300	Leie lokale			
6340	Lys, varme	6340	Lys, varme	2 883	2 883	Strøm
6395	Renovasjon, vann, avløp	6320	Renovasjon, vann, avløp	17 256	17 256	Kommunale avg.
6400	Leie maskiner, inventar, transportmidler	6400	Leie maskiner			
6400		6410	Leie inventar			
6400		6420	Leie datasystemer	512	512	Leie regnskapssystem
6400		6430	Leie andre kontormask.			
6400		6440	Leie transportmidler	32 826	32 826	Faktura 6558604 og 6572762 SNN Finans (leasing båter)
6400		6490	Annen leiekostnad	20 919	1 909	Leasing av brakker, leie av båter, tomt, garasje etc. (Faktura 13206396 fra T)
6400			Leiebeløp andre poster			
6700	Fremmed tjeneste	6701	Honorar revisjon			
6700		6705	Honorar regnskap	6 069	6 069	
6995	Elektronisk kommunikasjon	6900	El. kommunikasjon	619	619	
7040	Forsikring og avgifter på transportmidler	7040	Forsikring transportmidler			
7490	Kontingenter	7400	Kontingent, fradr.b.			
7500	Forsikringspremie	7500	Forsikringspremie	2 404	2 404	Forsikring
	Særskilte kostnader for stell av dyr		Utgifter til før			
	Særskilte kostnader for stell av dyr		Lønnskostnader dyrestell			
	Særskilte kostnader for stell av dyr		Utgifter til veterinær			
	Fremleieinntekter		Fremleieinntekter		0	
	Netto rentekostnader	8150	Rentekostnader	10 645	10 645	
		8050	Renteinntekter		0	
			Netto rentekostnader		10 645 7	
Sum faste kostnader i perioden					75 123	
Sum faste kostnader skalert med eventuell sesongfaktor					75 123	

Beregnet tilskudd

Foreløpig beregnet tilskudd				37 562
Avkorting 1: Tilskudd kan ikke være større enn omsetningsfallet (§ 3-1 fjerde ledd)	Omsetningsfall:	18 400		-19 162
Avkorting 2: Avkorting v/underskudd:	Maks tilskudd dersom underskuddsbegrensning:	75 123		0
Tilskudd før avgrensning av minimum/maksimumsgrenser				18 400
Avkorting 3: Begrenset av minimums-/maksimumsgrenser				0
Beregnet tilskudd				18 400

Versjonsdato for modellen: 08.09.2020

13214	Nuvsvåg Feriesenter AS	Dato 11.11.2020	Utarbeidet av Jeanette Heitmann
-------	------------------------	--------------------	------------------------------------

Kompensasjonsordningen for faste kostnader til bedrifter ved koronautbrudd

Versjonsdato for modellen: 08.09.2020

Innstillinger for beregningen

Beregning avhenger av disse valgene	Velg	Dokumentasjon/Merknader
Velg periode for beregning i rullemeny ->	August	September
Kan foretaket sammenligne omsetning mot tall fra 2019?	Ja	
Er virksomheten pålagt av staten å stenge?	Nei	
Regnes virksomheten som sesongbedrift og ønsker å benytte sesongfaktor?	Nei	

Må fylles ut dersom underskudd i 2019

Opplysninger om resultat 2019	Velg	Beløp	Dokumentasjon/Merknader
Ordinært resultat før skattekostnad siste regnskapsår (2019)		75 596	
Antall måneder forrige regnskapsår	12		
Gjennomsnittlig negativt resultat forrige regnskapsår		0	
Alternativ beregning av begrensning i tilskudd på grunn av underskudd			
Kan resultat for jan/feb 2020 bekrefte av revisor/rsk.f.?	Ja		
Ordinært resultat før skattekostnad januar-februar 2020		-90 125	
Gj.sn. ordinært resultat før skattekostnad januar-februar 2020		-45 063	
Gj.snittlig resultat som benyttes til ev. underskuddsbegrensning		0	

Beregning av omsetningsfall

Omsetning i søknadsperioden	Omsetning	Sum	Dokumentasjon/Merknader
Omsetning August 2020	0		September
Gaver fra privatpersoner August 2020			
Herav fribeløp gaver fra privatpersoner August 2020	0		
Tilskudd August 2020			
Sum omsetning/tilskudd for perioden August 2020	0	0	
Omsetning sammenligningsperioder 2019			
Januar 2019	0		
Februar 2019	0	0	
August 2019	172 977		September
Omsetning sammenligningsperioder 2020			
Januar 2020	144 741		
Februar 2020	21 379	166 120	
Økning i omsetning jan/feb 2020 i forhold til jan/feb 2019		0 %	
Fylles ut av sesongbedrifter			
Omsetning fjoråret eller forrige sesong (12-måneder)		Sesongfaktor	1

Beregnet normalomsetning og omsetningsfall	Beregnet	Minimum	Maksimum	Beløp	Merknader
Normalomsetning ved sammenligning 2019	172 977	138 382	864 885	172 977	
Normalomsetning ved sammenligning 2020	83 060			83 060	
Beregnet normalomsetning August 2020				172 977	
Beregnet omsetningsfall i kroner og %					
Omsetningsfall i kroner og %	Kroner	Prosent	Rett til kompensasjon		
	172 977	100,0 %	Ja		

Dokumentasjon av faste uunngåelige kostnader

NB! Kostnader som varierer med omsetning, produsert mengde av varer og tjenester eller knytter seg til tidsbegrensede oppdrag, leveranser mv., regnes ikke som faste og uunngåelige.

Post	Navn på post i næringsoppgaven	Aktuelle kontoer	Type kostnad	Beløp regnskap	Herav uunngåelige faste kostnader	Merknader/Dokumentasjon
6300	Leie lokale	6300	Leie lokale			
6340	Lys, varme	6340	Lys, varme	4 315	4 315	Strøm
6395	Renovasjon, vann, avløp	6320	Renovasjon, vann, avløp			
6400	Leie maskiner, inventar, transportmidler	6400	Leie maskiner			
6400		6410	Leie inventar			
6400		6420	Leie datasystemer	685	685	Leie regnskapssystem
6400		6430	Leie andre kontormask.			
6400		6440	Leie transportmidler	32 826	32 826	Faktura 6540529 og 652782 SNN Finans (leasing båter)
6400		6490	Annen leiekostnad	20 919	21 059	Leasing av brakker, leie av båter, tomt, garasje etc. (Faktura 13167021 fra T)
6400			Leiebeløp andre poster			
6700	Fremmed tjeneste	6701	Honorar revisjon			
6700		6705	Honorar regnskap	11 119	11 119	
6995	Elektronisk kommunikasjon	6900	El. kommunikasjon	619	619	
7040	Forsikring og avgifter på transportmidler	7040	Forsikring transportmidler			
7490	Kontingenter	7400	Kontingent, fradr.b.			
7500	Forsikringspremie	7500	Forsikringspremie	2 327	2 327	Forsikring
	Særskilte kostnader for stell av dyr		Utgifter til før			
	Særskilte kostnader for stell av dyr		Lønnskostnader dyrestell			
	Særskilte kostnader for stell av dyr		Utgifter til veterinær			
	Fremleieinntekter		Fremleieinntekter		0	
	Netto rentekostnader	8150	Rentekostnader	20 368	20 368	
		8050	Renteinntekter		0	
			Netto rentekostnader		20 368	
Sum faste kostnader i perioden					93 318	
Sum faste kostnader skalert med eventuell sesongfaktor					93 318	

Beregnet tilskudd

Foreløpig beregnet tilskudd		46 659
Avkorting 1: Tilskudd kan ikke være større enn omsetningsfallet (§ 3-1 fjerde ledd)	Omsetningsfall:	172 977
Avkorting 2: Avkorting v/underskudd:	Maks tilskudd dersom underskuddsbegrensning:	93 318
Tilskudd før avgrensning av minimum/maksimumsgrenser		46 659
Avkorting 3: Begrenset av minimums-/maksimumsgrenser		0
Beregnet tilskudd		46 659

Versjonsdato for modellen: 08.09.2020



Dato: 21.01.2021
Arkivref: 2020/24-10 / X26

Aleksander Alsén

aleksander.alsen@loppa.kommune.no

Saknsnr	Utvalg	Møtedato
2021/9	Loppa formannskap	28.01.2021

Søknad kommunalt krisefond Arctic Nuvsvåg

Sammendrag

Arctic Nuvsvåg AS søker om kroner 157 416,- i tilskudd fra det kommunale krisefondet for koronapandemien. Dette beløpet tilsvarer 100% av de faste uunngåelige kostandene for juni, august, september, oktober, november og desember.

Administrasjonssjefens forslag til vedtak:

Arctic Nuvsvåg AS innvilges tilskudd fra kommunal krisefond for omsøkt periode for totalt kroner 157 416,-

Finansiering skjer ved bruk av kommunalt krisefond for bedrifter som er rammet av koronakrisen. Tilskuddet er skattepliktig inntekt og skal derfor oppgis i skattemeldingen for 2020. Tilskuddet skal føres som næringsinntekt.

Vedlegg:

Vedlegg

- 1 Bekreftelse booking 2021
- 2 Næringsoppgave 2019-1
- 3 Næringsoppgave 2019-2
- 4 revisorbekreftelse
- 5 RR-0002 - Resultat og Balanse - Arctic Nuvsvåg AS
- 6 Søknad om tilskudd kommunalt krisefond Juni og august[1184]
- 7 Søknad om tilskudd kommunalt krisefond sep-desember
- 8 Søknad om støtte fra krisefond Arctic Nuvsvåg

Andre saksdokumenter (ikke vedlagt):

- Retningslinjer for krisefond

Saksutredning:

Arctic Nuvsvåg har tidligere fått innvilget søknad på kommunalt krisefond etter § 3.1 med toppfinansiering etter støtte fra nasjonal ordning. Ettersom selskapet driver med fiske har de kun omsetning fra april til og med september, pga. dette har de ikke kunne søke via den nasjonale tilskuddsordningen da det kreves et omsetningstap på 30%. Arctic Nuvsvåg søker dermed om støtte etter kriteriet for § 3.2 i retningslinjene for kommunalt krisefond for juli og august til desember.

Retningslinjer for Loppa kommunes krisefond § 3.2.

Bedrifter som ikke får støtte gjennom den nasjonale tilskuddsordningen, kan også få tilskudd gjennom den kommunale ordningen. For å få tilskudd må bedriften dokumentere levedyktighet gjennom regnskap og planer/bestillinger som er revisorbekreftet.

Beregningsgrunnlaget er det samme for alle månedene med et beløp på kroner 29 236,-

Vurdering:

Selskapet har fått revisorbekreftet levedyktighet via Enter Revisor:

«med hensyn til punkt 1 har vi funnet at selskapet gjennom oversikt fra bestillingsliste perioden januar – august 2021 er levedyktige. Det var bestillinger for totalt kr 1 087 421 i nevnte oversikt»

Selv om det ikke er omsetningstap i enkelte måneder legges det fortsatt til grunn at selskapet opererer innenfor en begrenset sesong og det totale omsetningstapet fremdeles er betraktelig. Det merkes at selskapet har opplevd nedgang fra 2018 til 2019 men selskapet har ikke høy risiko for konkurs.

Arctic Nuvsvåg AS *

9582 NUVSVÅG

Deres ref: Oddvar Magne Berge

Vår ref: Katrin Andersen

Arkivref: KA/230725

ALTA, 14.12.2020

Bekreftelse


Vi bekrefter at vedlagte utskrift er hentet fra Arctic Nuvsvåg AS sitt bookingsystem – og viser reservasjoner for sommeren 2021.

Vi tar forbehold om at vi ikke kan bekrefte at reservasjonene er stående – avbestillinger eller endringer kan forekomme.

Med vennlig hilsen

Regnskap og Rådgivning Alta AS

Katrin Andersen
Regnskapsfører
katrin.andersen@accountor.no



Anne Soleng
Autorisert regnskapsfører
Anne.soleng@accountor.no



accountor™
REGNSKAP OG RÅDGIVNING ALTA AS
AUTORISERT REGNSKAPSFØRERSKAP
Løkkevn. 9 - 9510 Alta - Tlf. 78 45 60 00

EasyNetBooking

Søk etter kunder

5.4 Statistikk

Veiledning

Booking kalender

1 Sjekk tilgjengelighet

2 Registrer kunde

3 Kundedetaljer

4 Rapporter

5 Økonomi

5.1 Fakturajournal

5.2 Innbetalinger

5.3 Salgsinntekter

5.4 Statistikk

6 Administration

6.1 Hotellet

6.2 Rommene

6.3 Tilleggsvarer

6.4 Ansatte

6.5 Bildegalleri

6.6 Logg

6.7 Integrasjoner

6.8 Hjelp

Kommende uker Finansielle nøkkeltall **Salgsrapport** Salg per rom Booking fra

2021	SUM SALGSINTEKTER			SUM BEHANDLET		
	ROMRESERVASJONER	TILLEGGSVARER	TOTALT	FAKTURERT	KONTANT/FORSKUDD	UBEHANDLET
Januar 2021	0 NOK	0 NOK	0 NOK	0 NOK	0 NOK	0 N
Februar 2021	0 NOK	0 NOK	0 NOK	0 NOK	0 NOK	0 N
Mars 2021	0 NOK	0 NOK	0 NOK	0 NOK	0 NOK	0 N
April 2021	97 068 NOK	-10 980 NOK	86 088 NOK	0 NOK	0 NOK	86 088 N
Mai 2021	189 070 NOK	-26 620 NOK	162 450 NOK	0 NOK	0 NOK	162 450 N
Juni 2021	204 683 NOK	-28 894 NOK	175 789 NOK	0 NOK	0 NOK	175 789 N
Juli 2021	385 038 NOK	-40 368 NOK	344 670 NOK	0 NOK	0 NOK	344 670 N
August 2021	211 562 NOK	-32 850 NOK	178 712 NOK	0 NOK	0 NOK	178 712 N
September 2021	0 NOK	0 NOK	0 NOK	0 NOK	0 NOK	0 N
Oktober 2021	0 NOK	0 NOK	0 NOK	0 NOK	0 NOK	0 N
November 2021	0 NOK	0 NOK	0 NOK	0 NOK	0 NOK	0 N
Desember 2021	0 NOK	0 NOK	0 NOK	0 NOK	0 NOK	0 N
SUM	1 087 421 NOK	-139 712 NOK	947 709 NOK	0 NOK	0 NOK	947 709 N

* Rapporten gir et godt grunnlag for å kontrollere at alle reserverasjoner er fakturert eller betalt.

* Rapporten gjør det mulig å beregne hvor mye som er forskuddsbetalt for fremtidige reserverasjoner.



Skatteetaten

Næringsoppgave 2 for 2019

For aksjeselskap og andre foretak som utarbeider årsregnskap etter regnskapsloven eller IFRS. Beløpene oppgis i hele kroner. Det vises til egen rettleiding (RF-1168) til hjelp ved utfylling av skjemaet. Skjemaet er vedlegg til skattemeldingen/selskapsmeldingen.

Foretaksopplysninger		Regnskapsperiode	Fra	01.01.2019	Til	31.12.2019
Navn	Arctic Nuvsvåg AS	Organisasjonsnummer	Fødselsnummer		Antall årsverk i regnskapsåret	
Forretningsadresse		997104536			1	
Postnummer og poststed	9582 NUVSVÅG	Har foretaket årsregnskapsplikt etter regnskapsloven?		<input checked="" type="radio"/> Ja <input type="radio"/> Nei		
Næring (virksomhetens art)	Utleie	Hvilke regler er benyttet ved utarbeidelsen av årsregnskapet?		IFRS <input type="radio"/>		
Nyetablert virksomhet i 2017 eller senere?	<input type="radio"/> Ja <input checked="" type="radio"/> Nei	Regnskapslovens regler for små foretak		<input checked="" type="radio"/> Forenklet IFRS <input type="radio"/>		
Er bokføringsvalutaen en annen enn norske kroner, jf. bokføringsforskriften § 4-2?	<input type="radio"/> Ja <input checked="" type="radio"/> Nei	Type valuta(er)	God regnskapskikk for ideelle organisasjoner		<input type="radio"/> Regnskapslovens alminnelige regler <input type="radio"/>	

Revisor og regnskapsfører

Er foretaket revisjonspliktig?		<input type="radio"/> Ja <input checked="" type="radio"/> Valgt bort revisjon <input type="radio"/> Nei	
Revisors org.nr.		Revisorselskapets navn	
Revisors navn		Adresse	Postnr./-sted
Er den løpende bokføringen utført av ekstern regnskapsfører?		<input checked="" type="radio"/> Ja <input type="radio"/> Nei	
Regnskapsførers org.nr.	911711818	Regnskapsførers navn	Regnskap og Rådgivning Alta AS
Forretningsadresse	Løkkeveien 9	Postnr./-sted	9509 ALTA
Hvem har fylt ut næringsoppgaven?		<input checked="" type="radio"/> Valgt revisor/ekstern regnskapsfører som har utført den løpende bokføringen gjennom året <input type="radio"/> Foretaket selv <input type="radio"/> Annen - oppgi hvem	
Org.nr.		Navn	Postnr./-sted

Tilleggsopplysninger og spesifikasjoner

Varelager		Skattemessig verdi 31.12.2019	Regnskapsmessig verdi 31.12.2019 (post 1400)	Skattemessig verdi 31.12.2018	Regnskapsmessig verdi 31.12.2018 (post 1400)
0110	Råvarer og innkjøpte halvfabrikata				
0120	Varer under tilvirkning	+	+	+	+
0130	Ferdige egentilvirkede varer	+	+	+	+
0140	Innkjøpte varer for videresalg	+	143 937	+	53 121
Kun for jordbruk	0150 Buskap	+	+	+	+
	0160 Selvproduserte varer som skal nyttes i egen produksjon	+	+	+	+
0170	Sum verdi av varelager	=	143 937	=	53 121

Bruttofortjeneste på innkjøpte varer for videresalg

0230 Salgsinntekter	0240 Varekostnad	0250 Bruttofortjeneste
	+	=

For samvirkeforetak

0310 Skattepliktig næringsinntekt	0320 Skattepliktig næringsinntekt fra omsetning med egne medlemmer
-----------------------------------	--

Utregning av skattemessig verdi på fordringer

		2019	2018
0410	Pålydende kundefordringer og ikke fakturerte driftsinntekter	4 640	
0420	2018 Konstaterte tap på kundefordringer 2019	x 4 x 4 640	+
	2018 Kredittsalg 2019		
0430	Skattemessig verdi kundefordringer (post 0410 + post 0420)	4 640	=
0440	Andre fordringer, herunder fordringer på konsernselskap, ansatte, eiere o.l. til pålydende	+	+
0450	Sum skattemessig verdi på fordringer	4 640	=

Årets anskaffelser og salg av ikke avskrivbare driftsmidler

		Anskaffelse	Salg			Anskaffelse	Salg
0510	Forskning, utvikling og andre immatr. eiendeler			0540	Boliger inkl. boligtomter	317 008	
0530	Tomter og andre grunnareal						

Resultatregnskap (i hele NOK)

2019

	2019	2018		2019	2018
3000 Salgsinntekt og uttak, avgiftspliktig	319 987	186 927	7099 Privat bruk av næringsbil	+	+
3100 Salgsinntekt og uttak, avgiftsfri		4 680	7155 Reise-, diett- og bilgodtgjørelse (opplysningspliktig)	1 096	
3200 Salgsinntekt og uttak utenfor merverdiavgiftsloven			7165 Reise- og diettkostnader (ikke opplysningspliktig)	12 934	5 645
3300 Spesielle offentlige avgifter vedrørende salg	+	+	7295 Provisjonskostnad		4 193
3400 Offentlig tilskudd/refusjon	240 483	418 000	7330 Salgs- og reklamekostnader	25 301	4 002
3500 Endring uopptjent inntekt			7370 Representasjonskostnader		
3600 Leieinntekt fast eiendom	665 372	751 735	7490 Kontingenter	2 500	1 500
3695 Annen leieinntekt			7500 Forsikringspremie	64 876	51 961
3700 Provisjonsinntekt			7565 Garanti- og servicekostnad		
3850 Verdiendringer investerings-eiendommer			7600 Lisens, patentkostnad og royalt	8 519	11 028
3870 Verdiendringer biologiske eiendeler			7700 Annen kostnad	107 912	23 980
3880 Gevinst ved avgang av immat. eiendeler og varige driftsmidler		223 149	7830 Tap på fordringer		
3885 Gevinst ved avgang av finansielle anleggsmidler			7880 Tap ved avgang av immat. eiendeler og varige driftsmidler		
3900 Annen driftsrelatert inntekt	8 000		7885 Tap ved avgang av finansielle anleggsmidler		
9000 Sum driftsinntekter	1 233 841	1 584 491	9010 Sum driftskostnader	1 276 793	1 342 629
4005 Varekostnad	179 543	198 854	9050 Driftsresultat	-42 951	241 862
4295 Beholdn.endring av varer under tilvirkning og ferdig tilv. varer			8005 Netto positiv resultatandel vedr. invest. i DS,TS og FKV		
4500 Fremmedytelse og underentreprise			8030 Renteinntekt fra foretak i samme konsern		
4995 Beholdn.endring av egen-tilvirkede anleggsmidler	+	+	8050 Annen renteinntekt	75	106
5000 Lønn, feriepenger mv.	333 530	464 137	8060 Valutagevinst (agio)	59	60
5300 Annen opplysningspliktig godtgjørelse			8074 Gevinst v/realisasjon av aksjer egenkap.bevis og fondsandeler		
5400 Arbeidsgiveravgift			8079 Annen finansinntekt		
5420 Opplysningspliktig pensjonskostnad			8080 Verdiøk. av finans. instrumenter vurd. til virkelig verdi		
5600 Arbeidsgodtgjørelse til eiere i ANS mv.			8090 Inntekt av andre investeringer/utbytte		
5900 Annen personalkostnad	14 411	1 654	9060 Sum finansinntekter	134	166
6000 Avskrivning på varige dr.m. og immaterielle eiendeler	219 327	195 706	8006 Netto neg. resultatandel vedr. investering i DS, TS og FKV		
6050 Nedskrivning på varige dr.m. og immaterielle eiendeler			8100 Verdired. av finans. instrumenter vurd. til virkelig verdi		
6100 Frakt og transportkostnad vedrørende salg			8115 Nedskrivning av finansielle eiendeler		
6200 Energi, brensel mv. vedrørende produksjon	21 296	36 639	8130 Rentekostnad til foretak i samme konsern		
6300 Leie lokale	9 100	54 125	8150 Annen rentekostnad	38 796	33 005
6340 Lys, varme	43 010	39 745	8160 Valutatap (disagio)		30
6395 Renovasjon, vann, avløp, renhold mv.	52 091	39 055	8174 Tap ved realisasjon av aksjer, egenkap.bevis og fondsandeler		
6400 Leie maskiner, inventar, transportmidler o.l.	64 222	54 886	8179 Annen finanskostnad	3 860	3 000
6500 Verktøy, inventar mv. som ikke skal aktiveres	25 689	18 303	9070 Sum finanskostnader	42 656	36 035
6600 Reparasjon og vedlikehold bygning	10 358	1 077	9100 Ordinært resultat før skattekostnad	-85 473	205 993
6695 Reparasjon og annet vedlikehold		795	8300 Betalbar skatt		
6700 Fremmed tjeneste (regnskap rev.hon., rådgivning o.l.)	48 552	89 220	8320 Endring utsatt skatt/ skattefordel		
6995 Elektronisk kommunikasjon, porto mv.	22 044	37 053	9150 Ordinært resultat	-85 473	205 993
7000 Drivstoff transportmidler	219		8400 Ekstraordinær inntekt		
7020 Vedlikehold mv. transportmidler	4 654	3 828	8500 Ekstraordinær kostnad		
7040 Forsikring og avgifter på transportmidler	5 608	5 243	8600 Betalbar skatt		
7080 Bilkostnader, bruk av privat bil i næring			8620 Endring utsatt skatt/ skattefordel		
			8910 Andre resultatkomponenter for IFRS-foretak		
			9200 Årsresultat/Totalresultat	-85 473	205 993

Til Arctic Nuvsvåg AS

Rapport om faktiske funn

Vi har gjennomført de handlinger som er avtalt med dere og listet opp nedenfor vedrørende prosjektregnskapet i forbindelse med tilskudd fra kommunalt krisefond fra Loppa Kommune. Vårt oppdrag ble utført i samsvar med ISRS 4400 "Avtalte kontrollhandlinger".

Handlingene ble utført kun for å bistå dere i vurderingen av riktigheten av levedyktighet og oppsummeres som følger:

- 1 Dokumentere levedyktighet gjennom regnskap og planer/bestillinger

Vi rapporterer våre funn nedenfor:

- a) Med hensyn til punkt 1 har vi funnet at selskapet gjennom oversikt fra bestillingsliste i perioden januar – august 2021 er levedyktige. Det var bestillinger for totalt kr 1 087 421 i nevnte oversikt.

Siden de ovenstående kontrollhandlingene verken utgjør revisjon eller forenklet revisorkontroll i samsvar med revisjonsstandardene, gir vi ikke uttrykk for noen sikkerhet for at kostnadene ikke inneholder vesentlige feil.

Dersom vi hadde utført tilleggshandlinger eller hadde gjennomført revisjon eller forenklet revisorkontroll i samsvar med revisjonsstandardene, kunne andre forhold ha kommet til vår kunnskap og blitt rapport til dere.

Vår rapport er utelukkende utarbeidet for det formål som er beskrevet i første avsnitt i denne rapporten og til deres informasjon, og skal ikke brukes til noe annet formål. Rapporten vedrører kun de kontoer og poster som er spesifisert ovenfor og omfatter ikke regnskapene for Arctic Nuvsvåg AS som helhet.

Alta, 13.01.2021

Enter Revisjon Finnmark AS



Nina Johansen

Statsautorisert revisor

Resultatregnskap

	Note	2019	2018
DRIFTSINNEKTER OG DRIFTSKOSTNADER			
Driftsinntekter			
Salgsinntekt		985 358	943 342
Annen driftsinntekt		248 483	641 149
Sum driftsinntekter		1 233 841	1 584 491
Driftskostnader			
Varekostnad		179 543	198 854
Lønnskostnad	1	347 941	465 791
Avskrivning på varige driftsmidler	2	219 327	195 706
Annen driftskostnad		529 982	482 278
Sum driftskostnader		1 276 793	1 342 629
DRIFTSRESULTAT		(42 951)	241 862
FINANSINNEKTER OG FINANSKOSTNADER			
Finansinntekter			
Annen renteinntekt		75	106
Annen finansinntekt		59	60
Sum finansinntekter		134	166
Finanskostnader			
Annen rentekostnad		38 796	33 005
Annen finanskostnad		3 860	3 030
Sum finanskostnader		42 656	36 035
NETTO FINANSPOSTER		(42 522)	(35 870)
ORDINÆRT RES. FØR SKATTEKOSTNAD		(85 473)	205 993
Skattekostnad på ordinært resultat	3,4	0	0
ORDINÆRT RESULTAT		(85 473)	205 993
ÅRSRESULTAT		(85 473)	205 993
OVERF. OG DISPONERINGER			
Overføringer annen egenkapital	5	(14 102)	14 102
Fremføring av udekket tap	5	(71 371)	191 890
SUM OVERFØRINGER OG DISPONERINGER		(85 473)	205 993

Balanse pr. 31.12.2019

	Note	31.12.2019	31.12.2018
EIENDELER			
ANLEGGSMIDLER			
Varige driftsmidler			
Tomter, bygninger og annen fast eiendom	2	1 204 659	990 292
Maskiner og anlegg	2	34 303	29 550
Skip, rigger, fly og lignende	2	866 992	150 855
Driftsløsøre, inventar, verktøy, kontorm.	2	48 166	0
Sum varige driftsmidler		2 154 120	1 170 697
Finansielle anleggsmidler			
Investeringer i aksjer og andeler		2 500	2 500
Sum finansielle anleggsmidler		2 500	2 500
SUM ANLEGGSMIDLER		2 156 620	1 173 197
OMLØPSMIDLER			
Varer		143 937	53 121
Fordringer			
Kundefordringer		4 640	0
Sum fordringer		4 640	0
Bankinnskudd, kontanter o.l.	6	63 725	303 379
SUM OMLØPSMIDLER		212 302	356 500
SUM EIENDELER		2 368 923	1 529 697
EGENKAPITAL OG GJELD			
EGENKAPITAL			
Innskutt egenkapital			
Aksjekapital	7	450 000	450 000
Overkurs	5	8 618	8 618
Sum innskutt egenkapital		458 618	458 618
Opptjent egenkapital			
Annen egenkapital	5	0	14 102
Udekket tap	5	(71 371)	0
Sum opptjent egenkapital		(71 371)	14 102
SUM EGENKAPITAL		387 247	472 720
GJELD			
LANGSIKTIG GJELD			
Annen langsiktig gjeld			
Gjeld til kredittinstitusjoner	8	387 250	456 750
Øvrig langsiktig gjeld	9	1 352 616	465 937
Sum annen langsiktig gjeld		1 739 866	922 687
SUM LANGSIKTIG GJELD		1 739 866	922 687
KORTSIKTIG GJELD			
Gjeld til kredittinstitusjoner		146 283	57 378
Leverandørgjeld		27 978	15 439
Skyldig offentlige avgifter		(35 033)	(32 540)
Annen kortsiktig gjeld		102 581	94 014
SUM KORTSIKTIG GJELD		241 810	134 290
SUM GJELD		1 981 676	1 056 977
SUM EGENKAPITAL OG GJELD		2 368 923	1 529 697

Balanse pr. 31.12.2019

Note	31.12.2019	31.12.2018
------	------------	------------

Underskrifter

Nuvsvåg, den 13.03.2020

Oddvar Magne Berge
Styremedlem/daglig leder

Rolf Berge
Styretsleder

Marianne Berge
Styremedlem

Arctic Nuvsvåg AS
Nuvsvågveien 1548
9582 Nuvsvåg

Loppa kommune
Parkveien 1/3
9550 Øksfjord

Nuvsvåg, 15.12.2020

Søknad om tilskudd fra kommunalt krisefond koronakrisen.

Arctic Nuvsvåg AS søker om støtte fra krisefondet for juni og august måned.
Bedriften fikk ikke noe fra det nasjonale krisefondet fordi omsetningssvikten ikke var over 30% ,og det betales ikke ut støtte under kr 5000.
Vi søker støtte under paragraf 3.2 i retningslinjene.

Beregningsgrunnlaget for juni	kr 29.236
Støttebeløpet for juni det søkes om blir:	kr 29.236

Beregningsgrunnlaget for august	kr 29.236
Støttebeløpet for august det søkes om blir :	kr 29.236

Vedlegg:

Regnskap 2019 og pr okt 2020 ,booking pr 8 desember 2020, Faste utgifter pr måned som er benyttet ved søknad nasjonal ordning.(skatteetaten)

Innvilget tilskudd utbetales til konto: 4901 13 63406

Mvh

Arctic Nuvsvåg AS
Rolf Berge

Arctic Nuvsvåg AS
Nuvsvågveien 1548
9582 Nuvsvåg

Loppa kommune
Parkveien 1/3
9550 Øksfjord

Nuvsvåg, 06.01.2021

Søknad om tilskudd fra kommunalt krisefond koronakrisen.

Arctic Nuvsvåg AS søker om støtte fra krisefondet for september, oktober, november og desember måned 2020.

Bedriften fikk ikke noe fra det nasjonale krisefondet fordi omsetningssvikten ikke var over 30% , og det betales ikke ut støtte under kr 5000. Turistfiskerieringen har som oftest ikke omsetning i disse månedene.

Vi søker støtte under paragraf 3.2 i retningslinjene.

Beregningsgrunnlaget for september kr 29.236

Støttebeløpet for september det søkes om blir: kr 29.236

Beregningsgrunnlaget for oktober kr 29.236

Støttebeløpet for oktober det søkes om blir: kr 29.236

Beregningsgrunnlaget for november kr 29.236

Støttebeløpet for november det søkes om blir: kr 29.236

Beregningsgrunnlaget for desember kr 29.236

Støttebeløpet for desember det søkes om blir: kr 29.236

Vedlegg:

Regnskap 2019, og pr oktober 2020, booking pr 8 desember 2020, Faste utgifter pr måned som er benyttet ved søknad nasjonal ordning. (Opplysninger fra Næringsoppgave 2019)
Opplysninger fra Næringsoppgaven vil også gjelde som vedlegg til søknad av 15.12.2020, glemte å legge ved denne da.

Innvilget tilskudd utbetales til konto: 4901 13 63406

Mvh

Arctic Nuvsvåg AS
Rolf Berge



Dato: 21.01.2021
Arkivref: 2020/24-9 / X26

Aleksander Alsén
aleksander.alsen@loppa.kommune.no

Saknsnr	Utvalg	Møtedato
2021/11	Loppa formannskap	28.01.2021

Søknad kommunalt krisefond Barents Nord

Sammendrag

Barents Nord AS søker om kroner 608 236,- i tilskudd fra det kommunale krisefondet for koronapandemien. Dette beløpet tilsvarer 20% av de faste uunngåelige kostnadene fra 1. mars til 31. august.

Administrasjonssjefens forslag til vedtak:

Barents Nors AS innvilges tilskudd fra kommunalt krisefond for omsøkt periode for totalt kroner 608 236,-

Finansiering skjer ved bruk av kommunalt krisefond for bedrifter som er rammet av koronakrisen. Tilskuddet er skattepliktig inntekt og skal derfor oppgis i skattemeldingen for 2020. Tilskuddet skal føres som næringsinntekt.

Vedlegg:

Vedlegg

- 1 Barenst Nord - søknad til Loppa kommunes krisefond - 30092020
- 2 BN - korreksjon i søknad til Loppa kommunes krisefond - 15012021
- 3 Enter Revisjon - uttalelse til Barents Nord ad søknad til Loppa kommune - 15012021
- 4 Full firmarapport 994395769 BARENTS NORD AS (3)
- 5 SNN1 Regnskapshuset - Barents Nord - regnskapsutdrag mars - august 2020 - Uunngåelige kostnader-14012021
- 6 Søknad om støtte fra krisefond Barents Nord (riktig)

Andre saksdokumenter (ikke vedlagt):

- Retningslinjer for krisefond

Saksutredning:

Barents Nord kvalifiseres ikke for støtte gjennom nasjonal støtteordning da de har opplevd et inntektsfall på 18,3 %. Den nasjonale ordningen kan dekke unngåelige utgifter dersom bedriften opplever minst 30% inntektsfall. Med dette som grunnlag søker Barents Nord om støtte til 20% av deres unngåelige kostnader (3 041 179,-) for perioden 1. mars til 31. august tilsvarende kroner 608 236,-.

Søknaden oppfyller ikke kriteriet etter § 3.1 for kommunens krisefond og behandles opp til formannskapet jf. § 3.2.

Retningslinjer for Loppa kommunes krisefond § 3.2.

Bedrifter som ikke får støtte gjennom den nasjonale tilskuddsordningen, kan også få tilskudd gjennom den kommunale ordningen. For å få tilskudd må bedriften dokumentere levedyktighet gjennom regnskap og planer/bestillinger som er revisorbekreftet.

Vurdering:

Selskapet har fått revisorbekreftet levedyktighet via Enter Revisor:

«Med hensyn til punkt 1 (dokumentere levedyktighet gjennom regnskap og planer) har vi funnet følgende: Vi har sett at selskapets foreløpige regnskap for 2020. Regnskapet viser et underskudd, men styret har planer og iverksatt tiltak som forventes å bedre dette. Vår vurdering er at selskapet er levedyktig.»

Selskapet har de siste årene opplevd en markant nedgang i driftsresultat fra 2017 og har en konkursrating – C. høy risiko for konkurs. Det merkes at driftsinntekter har økt og selskapet opplevde ekstraordinære kostnader i 2019. Selskapet har startet å selge noen båter for å øke egenkapital. Selskapet er også i en prosess med kommunen og Sibelco for å avklare hvorvidt reiseruten til Stjernøya skal opprettholdes.

Barents Nord har kjørt Lillebukt ruten siden 1976 og har i dag 10 ansatte. Det er noe usikkerhet om hvorvidt selskapet vil forbli levedyktig over et lengre perspektiv, men dette er avhengig av en utvikling som er vanskelig å forutsett. Barents Nord har tatt i betraktning at de ikke har opplevd et inntektsfall over 30% og justert deres søknadsbeløp utfra dette, administrasjonen vurderer kriteriene for støtte som oppfylt og ser verdien i å innvilge søknadsbeløpet.

Loppa kommune
postmottak@loppa.kommune.no
9550 Øksfjord

Onsdag 30.09.2020

Att: Aleksander Alsén

Søknad til Loppa kommunes krisefond

Det vises til telefonisk kontakt mellom Aleksander Alsén og vårt styremedlem Kurt Johnsen. Barents Nord har ikke søkt om støtte fra den nasjonale ordningen da selskapets samlede omsetningstap har vært mindre enn kravet på 30%.

Imidlertid har Covid-19 pandemien har ført til betydelig omsetningstap for Barents Nord og vi søker derfor om støtte fra krisefondet i Loppa kommune, innenfor bestemmelsene i punkt 3.2 i statuttene. Vi forstår det slikt at det ikke er opprettet eget søknadsskjema for ordningen, men at det kan søkes om støtte etter de kriterier som gjelder for den nasjonale ordningen.

Omsetningstap

Barents Nord - Regnskapsutdrag 2020 med sammelging til 2019

Periode	31.08.2020	31.08.2019	Endring	%-vis
Sum driftsinntekter	11 286 515	13 816 125	- 2 529 610	-18,3 %
Resultat før skatt	- 540 878	- 950 940	410 062	43,1 %
Egenkapital	- 440 870			

Regnskapsutdraget viser at Barents Nord har hatt en omsetningssvikt på 2,53 mill.kr. per 31.08.2020, tilsvarende en reduksjon på 18,3% fra samme tid i 2019.

Omsetningstapet skyldes i første rekke at Barents Nord har fått full stans i alle enkelt vise charterturer pga. Covid-19 pandemien. Det gjelder både charterturer for det offentlige, bedrifter, lokale lag og foreninger og leiekjøring for Boreal Sjø andre rederi som driver hurtigbåtruter for TFFK.

Det positive er at selskapets faste rutekjøring for Sibelco Nordic har gått som normalt.

Uunngåelige faste kostnader

I den nasjonale ordningen kan det søkes om kompensasjon til dekning av uunngåelige faste kostnader. I tabellen nedenfor følger spesifikasjon for Barents Nord's uunngåelige faste kostnader for tidsrommet mai – august, som krisefondet gjelder for. Dette viser en sum på kr. 3 312 563

Oversikt - uunngåelige faste kostnader *)	29.02.2020	31.08.2020	Sum mars-aug.
Leiekostnader lokaler inkl. lys og varme	92 844	215 015	122 171
Renovasjon, vann, avløp, renhold	-	-	-
Leie maskiner, inventar, transportmidler	1 066 591	3 759 010	2 692 419
Regnskap, revisjon, rådgivning	60 831	157 850	97 019
Elektronisk kommunikasjon	56 129	121 179	65 050
Kontigenter med fradragsrett	-	52 013	52 013
Forsikringspremie	56 701	315 870	259 169
Netto rentekostnader	3 662	28 384	24 722
Sum kosnader	1 336 758	4 649 321	3 312 563

**) I oppstillingen er det tatt med kostnader som er godkjent for den statlige kompensasjonsordningern*

Barents Nord har hatt et inntektsfall på 18.3%, tilsvarende 61% av det nasjonale kravet på 30%. Med grunnlag i dette søker Barents Nord om 20% kompensasjonsstøtte, tilsvarende 61% av støttegrunnlaget på 33 %, ref. statuttens punkt 4.

Det gir følgende beløp: kr. 3 312 500 * 20% = kr. 662 500

Dette vil gi et viktig bidrag til å berge selskapets gjennoms dagens ekstraordinære situasjon og sikre fortsatt drift.

Grunnlaget for fortsatt drift

Selskapets økonomiske situasjon er krevende. Selskapet har som følge av dette redusert egen bemanning i administrasjon med over ett årsverk. Det har medført at underskuddet er relativt mindre nå enn på samme tid i fjor, og selskapets faste rutekjøring går som normalt. Grunnlaget for fortsatt drift er til stede, men situasjonen krever likevel ekstraordinære tiltak. Støtte fra kommunens krisefond vil derfor være svært kjærkomment.

I tillegg jobbes det med å finne nye inntektsmuligheter. Imidlertid er dette svært krevende siden reiselivsbransjen også er sterkt rammet.

På kort sikt vil selskapet prioritere kostnadsreduserende tiltak kombinert med tiltak for å styrke tapt egenkapital og likviditet i selskapet. Dette vil bli tatt opp i samarbeid med morselskapet Br. Vestre AS. Også morselskapet Br. Vestre AS har hatt betydelig inntektstap og selskapets inntjening er redusert som følge av

dette, men selskapet har fortsatt et betryggende overskudd og fullt tilfredsstillende egenkapital som vist i tabellen nedenfor.

Br. Vestre - Nøkkeltall perioderegnskap			
	31.08.2020	31.08.2019	Endring
Omsetning	3 577 784	5 335 054 -	1 757 270
Driftskostnader	2 269 838	2 730 111 -	460 273
Driftsresultat	1 307 946	2 604 943 -	1 296 997
Netto finanskostnader	- 923 180 -	990 312	67 132
Resultat før skatt	384 766	1 614 631 -	1 229 865
Egenkapital	3 323 315		

Med henvisning til dette søkes det om kr. 662 500 i krisestøtte fra Loppa kommune.

Revisoruttalelse i hht. statuttens punkt 6 vil bli ettersendt, med bekreftelse av regnskapsdata og uttalelse ad. fortsatt drift.

For BARENTS NORD AS



Arne Kristian Vestre

styreleder

Til Loppa kommune

Fredag 15.01.2021

*Att. Aleksander Alsén**postmottak@loppa.kommune.no*

Korreksjon til søknad fra Barents Nord AS

Det vises vår søknad til Loppa kommunes krisefond den 30.09.2020 og kontakt i etterkant ved vårt styremedlem Kurt Johnsen.

Vedlagt følger uttalelse fra revisor som det er anmodet om, ad. selskapets levedyktighet. Undertegnede har også hatt samtale med revisor i denne sammenheng og redegjort for de tiltak som er gjennomført og tiltak som er på gang.

Vår regnskapsfører SNN1 Regnskapshuset har etter anmodning fra revisor foretatt en ny gjennomgang av regnskapet over uunngåelige kostnader for perioden 1. mars – 31. august mht. periodisering av kostnader. Denne rapporten foreslå den 14.01.2021 og følger vedlagt.

Etter korreksjon for periodiseringer viser rapporten uunngåelige kostnader for kr. 3 041 179. I vår søknad fra var det benyttet et grunnlag på kr. 3 312 563 og der det var søkt om 20% kompensasjon.

Som følge av endret kostnadsgrunnlag, endres søknadsbeløpet til følgende:

$$\text{Kr. } 3\,041\,179 \times 20\% = \underline{\text{kr. } 608\,236}$$

Med vennlig hilsen

BARENTS NORD AD



Arne Kristian Vestre

Styreleder

Vedlegg:

Uttalelse fra Enter Revisjon AS – 15.01.2021

Kontospesifisert regnskapsoppstilling fra SNN1 Regnskapshuset Nord-Norge

Til Barents Nord AS

Rapport om faktiske funn

Vi har gjennomført de handlinger som er avtalt med dere og listet opp nedenfor vedrørende tilskudd fra Loppa kommunes krisefond. Vårt oppdrag ble utført i samsvar med ISRS 4400 "Avtalte kontrollhandlinger".

Handlingene ble utført kun for å bistå dere i vurderingen av riktigheten av selskapets levedyktighet og oppsummeres som følger:

- 1 Dokumentere levedyktighet gjennom regnskap og planer.

Vi rapporterer våre funn nedenfor:


- a) Med hensyn til punkt 1 har vi funnet følgende: Vi har sett selskapets foreløpige regnskap for 2020. Regnskapet viser et underskudd, men styret har planer og iverksatt tiltak som forventes å bedre dette. Vår vurdering er at selskapet er levedyktig.

Siden de ovenstående kontrollhandlingene verken utgjør revisjon eller forenklet revisorkontroll i samsvar med revisjonsstandardene, gir vi ikke uttrykk for noen sikkerhet for at regnskapet pr. 31.12.2020 ikke inneholder vesentlige feil.

Dersom vi hadde utført tilleggshandlinger eller hadde gjennomført revisjon eller forenklet revisorkontroll i samsvar med revisjonsstandardene, kunne andre forhold ha kommet til vår kunnskap og blitt rapport til dere.

Vår rapport er utelukkende utarbeidet for det formål som er beskrevet i første avsnitt i denne rapporten og til deres informasjon, og skal ikke brukes til noe annet formål. Rapporten vedrører kun de forhold som er spesifisert ovenfor og omfatter ikke regnskapene for Barents Nord AS som helhet.

Alta, 15. januar 2021

Enter Revisjon Finnmark AS

Trond Håkon Lund
Statsautorisert revisor

BARENTS NORD AS

Firmainformasjon

Status	Aktivt
Organisasjonsnr	994395769 MVA
Selskapsnavn	BARENTS NORD AS
Organisasjonsform	Aksjeselskap (AS)
Stiftelsesdato	09.07.2009
Registreringsdato	11.08.2009
Registrert i	Foretaksregisteret (Brønnøysund), Merverdiavgiftsmanntallet (Brønnøysund)
Bransje	52.292 Skipsmegling
Kontaktperson	DAGL Hans-Ronald Wisløff Olsen
E-post	post@barentsnord.no
Internett	www.barentsnord.no
Telefon	478 73 507
Mobiltelefon	918 31 758
Antall ansatte	22
Aksjekapital	100 000
Forretningsadresse	2 etasje Finnesveien 30, 9550 ØKSFJORD Loppa i TROMS OG FINNMARK
Postadresse	2.etg Rurveien 5, 9515 ALTA

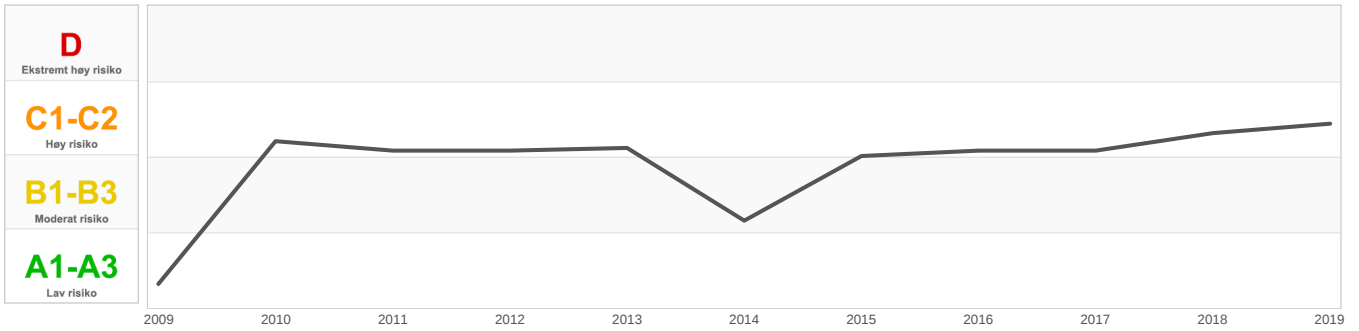
Regnskapsanalyse

SANNSYNLIGHET FOR KONKURS (RATING)

Sannsynligheten for at et firma går konkurs avhenger av mange faktorer. Denne modellen baserer seg kun på firmaets regnskapstall, og kan dermed ikke ene og alene si om et firma er på vei til å gå konkurs. Proff Forvalt tar forbehold om feil i regnskapstallene, som medfører at ratingen ikke blir korrekt.

Rating-type	Rating	Beskrivelse
Kortsiktig	C2 - Høy risiko	Betydelig risiko knyttet til seg. Vil i utgangspunktet være betydelig mer eksponert i nedgang enn selskap med A og B rating. Dersom en får betryggende informasjon om inntjeningsevne og betjeningsevne er det fremdeles mulig å yte kreditt.
Mellom-/langsiktig	C2 - Høy risiko	Betydelig risiko knyttet til seg. Vil i utgangspunktet være betydelig mer eksponert i nedgang enn selskap med A og B rating. Dersom en får betryggende informasjon om inntjeningsevne og betjeningsevne er det fremdeles mulig å yte kreditt.
Langsiktig	C2 - Høy risiko	Betydelig risiko knyttet til seg. Vil i utgangspunktet være betydelig mer eksponert i nedgang enn selskap med A og B rating. Dersom en får betryggende informasjon om inntjeningsevne og betjeningsevne er det fremdeles mulig å yte kreditt.

HISTORISK RATING




KREDITTKOMMENTAR BASERT PÅ TALL FRA NORMALREGNSKAP

Bedriften scorer svakt på samtlige parametere. Eventuell kreditt må baseres på tilleggsopplysninger, mer langsiktige vurderinger eller ikke-økonomiske forhold.

Bedriften har liten egenkapital målt i kroner. Før evt. kreditt kan innvilges må en ta hensyn til egenkapitalens størrelse og bedriftens inntjening før størrelsen på en evt. kreditt bestemmes.

Likviditetsgrad

SVAK (0.9)



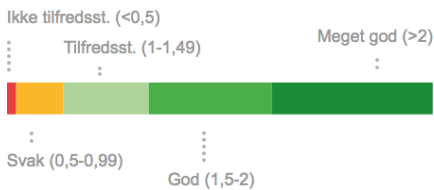
Kommentar

Dette er et mål på hvor mye kortsiktige midler foretaket har i forhold til forpliktelsene selskapet har på samme tidshorisont. Kortsiktig gjeld er forpliktelser som forfaller innen ett år, mens omløpsmidler er midler i foretaket som kan likvideres innen ett år.

Beregningsmodell:


$$\frac{SOM}{SKG} = \text{Likviditetsgrad 1}$$

SOM: Sum omløpsmidler
SKG: Sum kortsiktig gjeld



Lønnsomhet

IKKE TILFREDSST. (-30.8%)



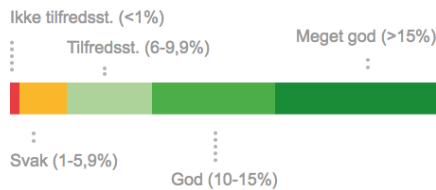
Kommentar

Totalkapitalrentabiliteten i et foretak er et mål på avkastningen på selve eiendelene. Et viktig nøkkeltall ved lønnsomhetsberegning. Et rimelig nivå er 10 - 15%, men bør ligge over det selskapet betaler for sine lån.

Beregningsmodell:


$$\frac{(ORS + FK) * 100}{(SGE(x-1) + SGE(x)) / 2} = \text{Lønnsomhet}$$

ORS: Ordinært resultat før skattekostnad
FK: Sum finanskostnader
SGE(x-1): Sum gjeld og egenkapital i år(x-1)
SGE(x): Sum gjeld og egenkapital i år(x)



Soliditet

IKKE TILFREDSST. (2%)



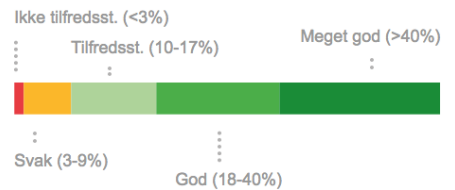
Kommentar

Hvis sum egenkapital < 100 000,- anses soliditeten uansett for å være svak. Egenkapitalandelen viser hvor stor andel av eiendelene som er finansiert med egenkapitalen.

Beregningsmodell:

$$\frac{SEK * 100}{SGE} = \text{Soliditet}$$

SEK: Sum egenkapital
SGE: Sum egenkapital og gjeld

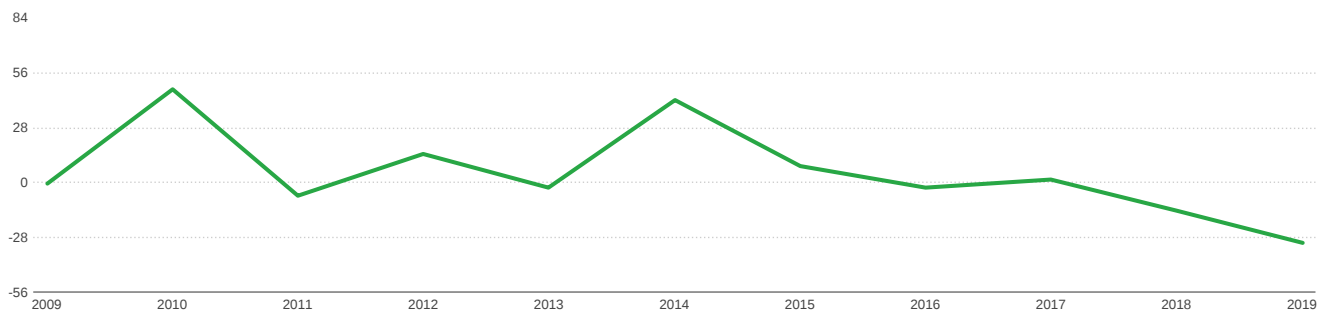


Lønnsomhetsanalyse	2015	2016	2017	2018	2019	
Lønnsomhet (Totalkap. rentabilitet i %)	8,5	-2,6	1,3	-14,8	-30,8	▼
Resultat av driften i %	1,8	-0,7	0,3	-3,9	-9,6	▼
Kapitalens omløpshastighet	4,44	4,23	4,11	3,81	3,21	▼
Bruttofortjeneste i %	96	97	97	92	94	=
Overskuddsgrad i %	2	-1	0	-4	-10	▼
Egenkapital rentabilitet før skatt i %	57	-28	5	-118	-593	▼
Egenkapital rentabilitet etter skatt i %	41	-33	13	-93	-463	▼
Omsetning/lønnskroner	2,17	2,06	1,99	1,97	1,98	=

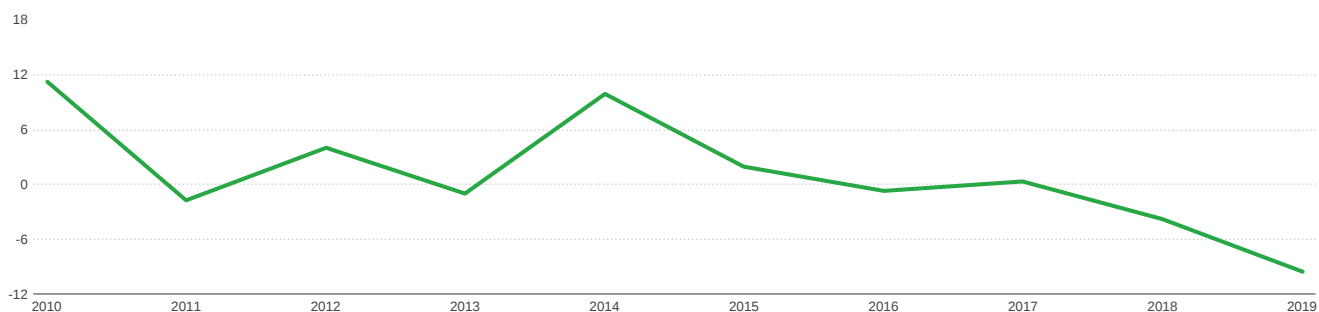
Likviditetsanalyse	2015	2016	2017	2018	2019	
Likviditetsgrad I	1,11	1,12	1,14	1,06	0,92	▼
Likviditetsgrad II	1,11	1,12	1,14			
Likviditetsgrad III	0,32	0,67	0,52	0,56	0,07	▼
Lagertid i ant. dager	0	0	0			
Arbeidskapital	299	387	421	252	-471	▼

Soliditetsanalyse	2015	2016	2017	2018	2019	
Egenkapitalandel i %	11,6	13,1	15,4	10,9	1,6	▼
Egenkapitalandel av omsetning i %	2	3	4	3	1	▼
Rentedekningsgrad	3,9	-3,0	2,3	-30,9	-25,6	▲
Finansieringsgrad I	0,2	0,2	0,2	0,5	5,7	▼
Gjeldsgrad	7,6	6,6	5,5	8,2	61,7	▼
Kortsiktig gjeldsandel i %	88	87	85	89	98	▼
Langsiktig gjeldsandel i %	0	0	0	0	0	=

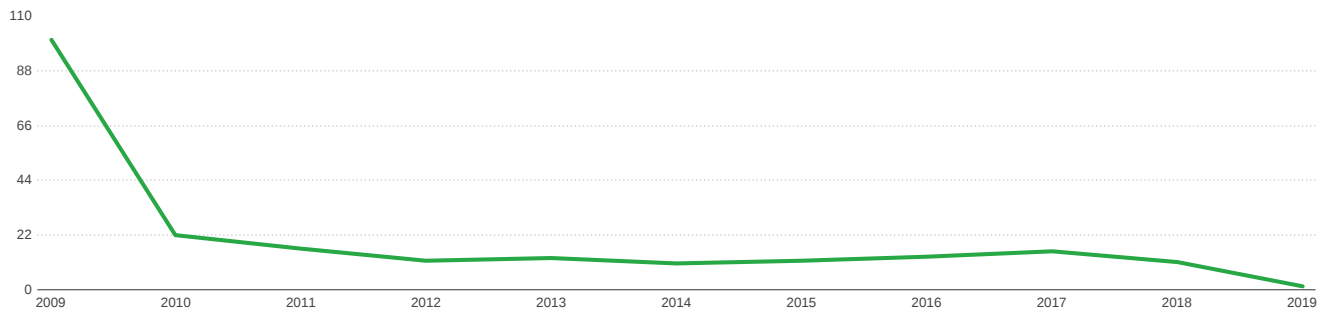
GRAFISK FREMSTILLING AV NØKKELTALL FRA REGNSKAPSANALYSE



Lønnsomhet



Resultat av driften i %



Egenkapitalandel

Flere grafiske fremstillinger kan hentes på forvalt.no.

Roller og nettverk

ROLLER

Rolle	Type	Navn	F. dato
Daglig leder		Hans-Ronald Wisløff Olsen	1989
Styrets leder		Arne Kristian Vestre	1977
Styremedlem		Alexander Vestre	1979
Styremedlem		Kurt Johnsen	1954
Regnskapsfører		SPAREBANK 1 REGNSKAPSHUSET NORD-NORGE AS	851987142
Revisor		ENTER REVISJON FINNMARK AS	997397649

SIGNATUR

Daglig leder og ett styremedlem.

PROKURA

Daglig leder alene.

UNDERAVDELINGER

En underavdeling er et avdelingskontor; dvs ikke en egen juridisk enhet.

Ingen underavdelinger er registrert på dette organisasjonsnummeret.

AKSJONÆRLISTE

Kilde: Skatteetaten 31.12.2019

Navn	Ant aksjer	Andel
BRØDRENE VESTRE AS	1 000,000	100,00 %

KONSERNRELASJONER

Organisasjonsnr	Navn	Andel
891218702	Brødrene Vestre AS	
994395769	Barents Nord AS	100%

Regnskapstall

Alle beløp er oppgitt i hele 1000

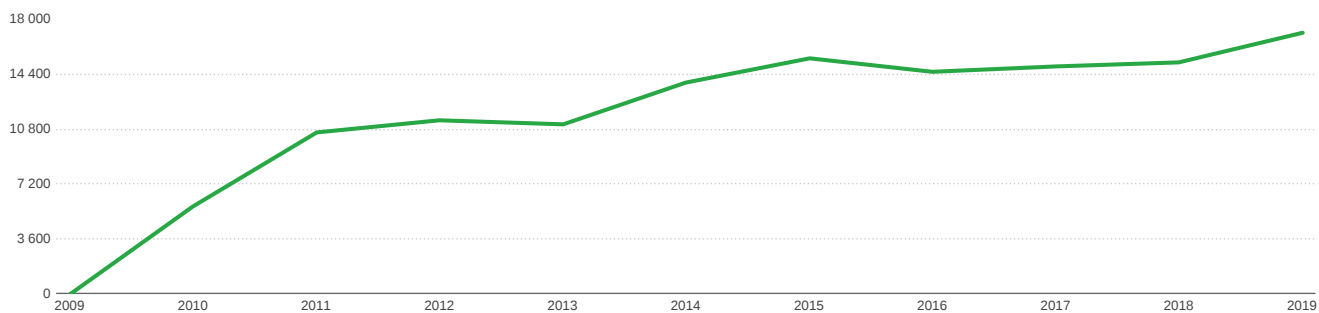
RESULTATREGNSKAP	2015	2016	2017	2018	2019
Konsernregnskap	Nei	Nei	Nei	Nei	Nei
Startdato	01.01.2015	01.01.2016	01.01.2017	01.01.2018	01.01.2019
Avslutningsdato	31.12.2015	31.12.2016	31.12.2017	31.12.2018	31.12.2019
Valutakode	NOK	NOK	NOK	NOK	NOK
Valutakode	NOK	NOK	NOK	NOK	NOK
Sum salgsinntekter	15 422	14 530	14 863	15 127	17 054
Annen driftsinntekt	0	0	0		
Sum driftsinntekter	15 422	14 530	14 863	15 127	17 054
Varekostnad	659	466	406	1 174	1 104
Endr. behold. varer under tilvirk./ferdige	0	0	0		
Beholdningsendringer	0	0	0		
Lønnskostnader	7 118	7 049	7 467	7 683	8 601
Herav kun lønn	6 550	6 976	7 331	7 307	7 803
Pensjonskostnader	235	83	72	274	
Avskrivning varige driftsmidler/im. eiend.	82	42	49	36	26
Tap på fordringer		0			
Andre driftskostnader	7 279	7 075	6 902	6 827	8 964
Sum driftskostnader	15 138	14 632	14 823	15 719	18 695
Driftsresultat	284	-103	40	-592	-1 641
Inntekt på investering i datterselskap	0	0	0		
Inntekt på invest. annet foretak i sm konsern	0	0	0		
Inntekt på invest. i tilknyttet selskap	0	0	0		
Sum annen renteinntekt	9	11	7	6	2
Sum annen finansinntekt	2	2	0		1
Sum finansinntekter	11	13	7	6	3
Verdiendr. markedsbas. fin.omløpsmidl.	0	0	0		
Sum annen rentekostnad	76	30	21	19	64
Sum annen finanskostnad	0	0	0		
Sum finanskostnader	76	30	21	19	64
Netto finans	-66	-16	-14	-13	-61
Ordinært resultat før skattekostnad	218	-119	27	-606	-1 702
Skattekostnad på ordinært resultat	61	23	-43	-130	-375
Ordinært resultat	157	-142	69	-476	-1 328
Netto ekstraordinære poster	0	0	0		
Skattekostnad på ekstraordinært resultat	0	0	0		
Årsresultat	157	-142	69	-476	-1 328
Mottatt konsernbidrag	183	0			
Overføringer til/fra annen egenkapital	-25	-142	69	-199	-1 853
Udekket tap				-276	
Sum overføringer og disponeringer	157	-142	69	-476	-1 328
BALANSEREGNSKAP	2015	2016	2017	2018	2019
EIENDELER					
Anleggsmidler					
Utsatt skattefordel	23	0	43	173	548
Sum immaterielle anleggsmidler	23	0	43	173	548
Maskiner og anlegg			85	49	23

BALANSEREGNSKAP	2015	2016	2017	2018	2019	
Driftsløsøre/inventar/verktøy/biler	50	93				
Sum varige driftsmidler	50	93	85	49	23	
Sum finansielle anleggsmidler	0	0	0			
Sum anleggsmidler	73	93	128	222	571	▲
Sum varelager	0	0	0			
Kundefordringer	1 282	731	1 214	1 173	1 156	=
Andre fordringer	943	446	668	384	1 494	▼
Konsernfordringer		250		400	2 635	▼
Sum fordringer	2 225	1 427	1 881	1 957	5 285	▼
Sum investeringer	0	0	0			
Kasse/Bank/Post	903	2 149	1 561	2 188	416	
Sum Kasse/Bank/Post	903	2 149	1 561	2 188	416	
Sum omløpsmidler	3 129	3 576	3 442	4 145	5 701	▲
Sum eiendeler	3 202	3 669	3 570	4 366	6 272	▲
EGENKAPITAL OG GJELD:						
Aksjekapital/Selskapskapital	100	100	100	100	100	
Overkursfond	0					
Annen innskutt egenkapital		250	250	650	276	
Sum innskutt egenkapital	100	350	350	750	376	
Annen egenkapital	272	130	199	0		
Udekket tap				-276	-276	
Sum opptjent egenkapital	272	130	199	-276	-276	
Sum egenkapital	372	480	549	474	100	▼
GJELD						
Sum avsetninger til forpliktelser	0	0	0			
Sum annen langsiktig gjeld	0	0	0			
Sum langsiktig gjeld	0	0	0	0	0	=
Gjeld til kredittinstitusjoner					905	
Leverandørgjeld	1 011	1 868	1 716	2 308	3 332	
Betalbar skatt	0	0				
Skyldige offentlige utgifter	353	368	628	888	584	
Utbytte	0					
Kortsiktig konserngjeld	250	250			525	
Annen kortsiktig gjeld	1 215	702	677	697	826	
Sum kortsiktig gjeld	2 829	3 189	3 021	3 893	6 172	▼
Sum gjeld	2 829	3 189	3 021	3 893	6 172	▼
Sum egenkapital og gjeld	3 202	3 669	3 570	4 366	6 272	

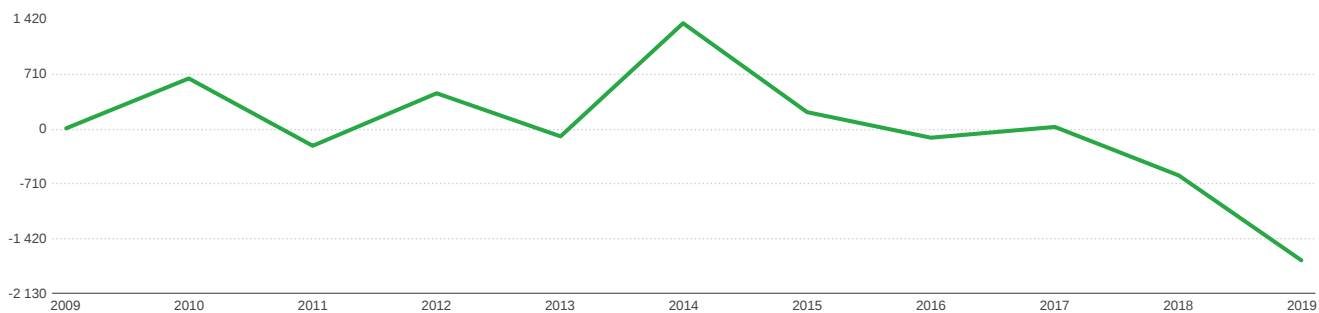
EKSPORT	2015	2016	2017	2018	2019
Valutakode	NOK	NOK	NOK	NOK	NOK
Valutakode	NOK	NOK	NOK	NOK	NOK

ØVRIG INFORMASJON	2015	2016	2017	2018	2019
Antall årsverk	12,00	13,70	14,00	17,00	17,00
Lederlønn	538	538	555	636	686
Leder pensjonskostnad	13				0
Leder annen godtgjørelse		23		0	0
Revisjonshonorar	22	22	22	22	22
Annet revisjonshonorar	0	0			

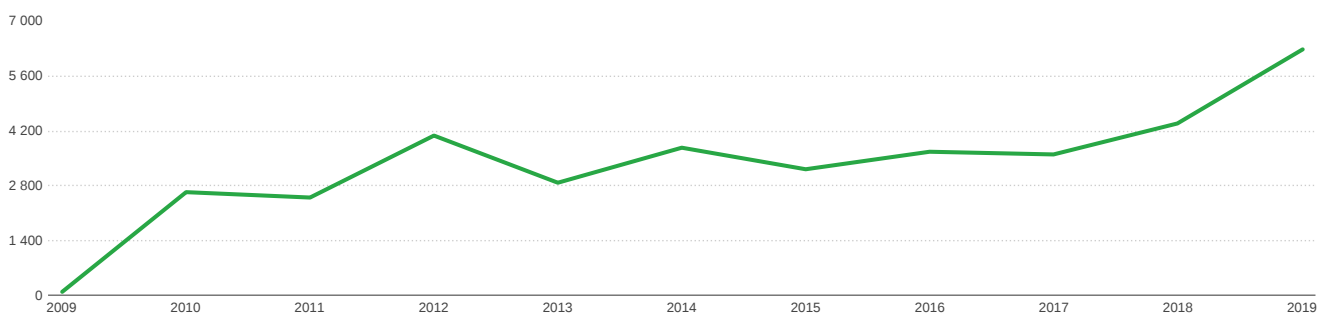
GRAFISK FREMSTILLING AV RESULTATREGNSKAP



Sum driftsinntekter



Ordinært resultat før skatt



Sum eiendeler

Flere grafiske fremstillinger kan hentes på forvalt.no.

2010-REGNSKAP

- Ny beretning etter at tidligere beretning er tilbakekalt (Kilde: Revisor)
- Revisor:PRICEWATERHOUSECOOPERS AS

Pantehaftelser

FRIVILLIG PANT

Antall: 1

Type	Kreditor	Dato	Beløp i 1000
Factoringavtale	SPAREBANK 1 NORD-NORGE	16.02.2015	1 000

TVUNGEN PANT

Antall: 0

ANDRE TINGLYSNINGER

Antall: 0

BETALINGSANMERKNINGER

Antall: Ukjent, krever bestilling

Kunngjøringer

Det finnes 26 kunngjøringer for dette organisasjonsnummeret.

05.09.2020	Godkjente årsregnskap
23.03.2020	Endring av daglig leder
01.01.2020	Endring av forretningsadresse
03.07.2019	Godkjente årsregnskap
18.06.2018	Godkjente årsregnskap
19.07.2017	Godkjente årsregnskap
10.08.2016	Godkjente årsregnskap
27.06.2015	Godkjente årsregnskap
28.05.2014	Godkjente årsregnskap
11.11.2013	Endring av styre
22.08.2013	Godkjente årsregnskap
04.04.2013	Endring av styre
04.04.2013	Endring av forretningsadresse
10.07.2012	Godkjente årsregnskap
19.06.2012	Endring av styre
26.11.2011	Endring av styre
26.11.2011	Endring av vedtektsdato
26.11.2011	Endring av formål
26.11.2011	Endring av revisor
18.08.2011	Godkjente årsregnskap
23.07.2011	Endring av styre
23.07.2011	Endring av signatur
23.07.2011	Endring av daglig leder
22.07.2010	Godkjente årsregnskap
17.12.2009	Endring av forretningsadresse
11.08.2009	Nyregistrering

Se forvalt.no for kunngjøringsdetaljer.

Statistikk

OMSETNING INNEN 52.292 SKIPSMEGLING

BARENTS NORD AS er målt i omsetning nr. 71 i denne bransjen av totalt 906 selskap.

ANTALL ANSATTE INNEN 52.292 SKIPSMEGLING

BARENTS NORD AS er målt i antall ansatte nr. 15 i denne bransjen av totalt 906 selskap.

BARENTS NORD AS I FORHOLD TIL DET LOKALE NÆRINGSLIVET

Loppa

BARENTS NORD AS er målt i omsetning nr. 12 i Loppa av totalt 81 selskap som har levert regnskap.

BARENTS NORD AS er målt i antall ansatte nr. 10 i Loppa av totalt 51 selskap med mer enn 1 ansatt.

TROMS OG FINNMARK

BARENTS NORD AS er målt i omsetning nr. 1 830 i TROMS OG FINNMARK av totalt 20 666 selskap som har levert regnskap.

BARENTS NORD AS er målt i antall ansatte nr. 1 939 i TROMS OG FINNMARK av totalt 10 197 selskap med mer enn 1 ansatt.

*Alle statistikker er basert på siste innleverte regnskap for alle aktive og innleveringspliktige foretak.

PROFF FORVALT KAN BISTÅ MED YTTERLIGERE ANALYSER, TA KONTAKT MED OSS FOR AVTALE:

Adresse: Langkaia 1, 0150 Oslo.

Telefon 215 16 602.

Internett: forvalt.no E-post: forvalt@proff.no

13230	Barents Nord AS	Dato	Utarbeidet av Trine Johnsen
-------	-----------------	------	--------------------------------

Kompensasjonsordningen for faste kostnader til bedrifter ved koronautbrudd

Versjonsdato for modellen: 08.09.2020

Innstillinger for beregningen

Beregning avhenger av disse valgene	Velg	Dokumentasjon/Merknader
Velg periode for beregning i rullemeny ->	Mars	Mars-aug
Kan foretaket sammenligne omsetning mot tall fra 2019?	Ja	
Er virksomheten pålagt av staten å stenge?	Nei	
Regnes virksomheten som sesongbedrift og ønsker å benytte sesongfaktor?	Nei	

Dokumentasjon av faste uunngåelige kostnader

NB! Kostnader som varierer med omsetning, produsert mengde av varer og tjenester eller knytter seg til tidsbegrensede oppdrag, leveranser mv., regnes ikke som faste og uunngåelige.

Post	Navn på post i næringsoppgaven	Aktuelle kontoer	Type kostnad	Beløp regnskap	Herav uunngåelige faste kostnader	Merknader/Dokumentasjon
6300	Leie lokale	6300	Leie lokale	87 086	87 085	382, 403,402,529,810,777
6340	Lys, varme	6340	Lys, varme	17 636	17 544	340,341,429,430,577,578,919,722,723,824,825,969,976
6395	Renovasjon, vann, avløp	6320	Renovasjon, vann, avløp	5 364	5 364	202
6400	Leie maskiner, inventar, transportmidler	6400	Leie Nefelin	1 622 088	1 934 088	151,212,338,477,602,741,853,999
6400		6410	Leie Searunner + kai		468 000	850,852,854,855,856
6400		6420	Leie datasystemer	17 152	17 152	412,240,292,339,361,385,479,520,633,696,699,748,772,920,870,892
6400		6430	Leie andre		17 720	559,367
6400		6440	Leie transportmidler	47 165	47 165	212+338+477+602+741+853+151+850+852+854+855+856
6400		6490	Annen leiekostnad lokaler	13 720	17 547	1/3 av faktura 97, 693,694,949
6400			Leiebeløp andre poster			
6700	Fremmed tjeneste	6701	Honorar revisjon	23 000	23 000	782
6700		6705	Honorar regnskap	87 429	87 895	296,389,524,682,788,917
6995	Elektronisk kommunikasjon	6900	Ei. kommunikasjon	51 134	51 134	453,196,208,454,336,456,427,691,557,560,697,738,805,342,309,371,492
7040	Forsikring og avgifter på transportmidler	7040	Forsikring transportmidler			
7490	Kontingenter	7400	Kontingent, fradr.b.	50 113	22 805	561,701,918
7500	Forsikringspremie	7500	Forsikringspremie	258 359	230 205	9,20,21,22,24,25,36,46,47
	Særskilte kostnader for stell av dyr		Utgifter til før			
	Særskilte kostnader for stell av dyr		Lønnskostnader dyrestell			
	Særskilte kostnader for stell av dyr		Utgifter til veterinær			
	Fremleieinntekter		Fremleieinntekter		0	
	Netto rentekostnader	8150	Rentekostnader		14 475	284,665
		8050	Renteinntekter		0	
			Netto rentekostnader		14 475	
Sum faste kostnader i perioden					3 041 179	
Sum faste kostnader skalert med eventuell sesongfaktor					3 041 179	

RS 2021/3 Referatsak
RS 2021/4 Orientering/eventuelt