



Loppa kommune

Møteinnkalling

Utvalg: Levekårsutvalget
Møtested: Kommunestyresal, Loppa Rådhus
Dato: 15.10.2012
Tid: 13:00

Forfall meldes til utvalgssekretær som sørger for innkalling av varamenn. Varamenn møter kun ved spesiell innkalling.

Saksnr	Innhold	Lukket
PS 32/12	Orientering fra avdelingene	
PS 33/12	Referatsaker	
PS 34/12	Årsmelding for skoler, barnehager og bibliotek 2011/2012.	
PS 35/12	Plan for Den Kulturelle Skolesekken 2012 - 2015.	
PS 36/12	Tertialrapport 2012	
PS 37/12	Ressurser til skolene 2013/2014.	
PS 38/12	Påvirkbare egeninntekter oppvekst- og kultur 2013.	
PS 39/12	Påvirkbare egeninntekter helse- og omsorg 2013	

Ståle Sæther
Leder (s)

Innkalling er sendt til:

Navn	Funksjon	Representerer
Ståle Sæther	Leder	H
Torill Martinsen	Nestleder	KP
Maria Johansen	Medlem	KP
Tom Arne Nilsen	Medlem	H
Ståle Johansen	Medlem	AP
Jorunn Romsdal	Medlem	AP
Ronja Garden	Medlem	SP
Christopher Mohn	Varamedlem	H/SP
Knut Gustavsen	Varamedlem	KP/SP
Halvor Berg	Varamedlem	AP

PS 32/12 Orientering fra avdelingene

PS 33/12 Referatsaker
RS 10/12 Vedr. hjemmeundervisning



FYLKESMANNEN I FINNMARK
Oppvekst- og utdanningsavdelingen

FINNMÁRKKU FYLKKAMÁNNI
Bajásšaddan- ja oahpahusossodat

Loppa kommune

Parkv. 1/3
9550 Øksfjord

27 SEP 2012

Deres ref

Deres dato
17.09.2012

Vår ref
Sak 2012/3586
Ark 632.2

Vår dato
25.09.2012

Saksbehandler/direkte telefon: Tor-Sverre Hansen - 78 95 05 54

Vedrørende hjemmeundervisning

Vi viser til brev fra Loppa kommune der kommunen ønsker en avklaring på hva hjemmeundervisning innebærer. Fylkesmannen vil på et generelt grunnlag utdype hva opplæringsloven sier om slik opplæring.

I opplæringsloven § 2-13 åpnes adgangen for privat opplæring i hjemmet. Dette innebærer at foreldrene selv skal undervise egne barn. Privat hjemmeundervisning må avgrenses mot skolevirksomhet. Dersom barn av flere foreldre undervises sammen, vil dette karakteriseres som skolevirksomhet og krever godkjenning av Utdanningsdirektoratet som privatskole.

Opplæringsloven § 2-12 omhandler private grunnskoler og disse må ha godkjenning av Utdanningsdirektoratet. Den som driver private grunnskoler uten godkjent utdanning, kan straffes med bøter. Dersom kommunen avdekker at foreldre driver en form for privat skole, vil det være kommunen selv som må anmelde saken, jf opplæringsloven § 13-1 og § 2-1 siste ledd siste setning. En anmeldelse kan omfatte både den ansvarlige lærer for skolen og de foresatte.

Privat hjemmeundervisning krever ikke at det foreligger søknad om dette, men kommunen skal ha melding om slik undervisning. Kommunen har plikt etter opplæringslovens § 14-2 å føre tilsyn med hjemmeundervisningen. Helgeland sier i sin kommentarutgave til opplæringsloven, 2. utgave 2006 side 374 og 375, at dersom lovens og forskriftens krav til hjemmeundervisning ikke oppfylles, skal kommunen kreve at barna begynner i skole, jf § 13-1 første ledd. Det er kommunen som bestemmer hvordan tilsynet skal organiseres, og hvem som skal stå for den praktiske gjennomføringen. Foreldre kan ikke motsette seg slik tilsyn. Det vil også være opp til kommunen å vurdere hyppigheten av slikt tilsyn.

Helgeland sier videre i sin kommentarutgave, side 92, at grunnskoleopplæring for andre enn sine egne barn regnes som skolevirksomhet etter opplæringsloven og kan derfor ikke drives uten godkjenning. Denne tolkningen tar utgangspunkt i Ot.prp. (1997-98) side 158: "All organisert grunnskoleopplæring for andre enn egne barn må reknast som skoleverksemd etter lova og kan såleis ikkje drivast utan godkjenning." Helgeland sier videre at tilfeldig og sporadisk undervisning for eksempel av naboens barn, blir ikke regnet som skolevirksomhet, men kan ikke settes inn i et fast daglig eller ukentlig system.

Det er ikke krav etter opplæringsloven at hjemmeundervisningen skal skje i hjemmet. Slik undervisning kan skje i lokaler utenfor hjemmet som kan være mer tilpasset for slik undervisning, men det er uansett foreldrene selv som skal forestå undervisningen.

Når foreldre har valgt hjemmeundervisning, kan man ikke veksle mellom undervisning i skole og hjemmet. Det er allikevel ikke til hinder for at elever som får hjemmeundervisning, kan besøke skoler, f.eks ved skolekonserter eller lignende. Foreldrene kan imidlertid ikke kreve å få delta i en skoles aktivitet.

Kommunen viser til oppslag i Altaposten av 01.09.12 der det framkommer at det er en annen person enn foreldrene som har undervisning av barn der foreldrene har valgt hjemmeundervisning. Dersom det er korrekt det som står skrevet i Altaposten, er dette et lovbrudd i forhold til opplæringsloven § 2-13 om hjemmeundervisning. En slik type opplæring er å forstå som skolevirksomhet, dvs som en privatskole som må ha godkjenning av Utdanningsdirektoratet, jf avsnitt 3 ovenfor om reaksjonsmåte ved brudd på lovverket.

Oppsummering:

Foreldre som velger hjemmeundervisning, må selv undervise egne barn og kan ikke undervise andre barn, kun i sporadiske tilfeller. Undervisningen kan heller ikke settes bort til en annen person. Bli dette satt i et fast system, regnes det som skolevirksomhet og kommer inn under opplæringsloven § 2-12 om private skoler.

Med hilsen

Turid L. Karikoski
utdanningsdirektør

Tor-Sverre Hansen
underdirektør

Dette dokumentet er godkjent elektronisk og derfor uten underskrift.



Dato: 25.09.2012
Arkivref: 2011/577-0 /
A00

Liv Beate Karlsen

liv.b.karsen@loppa.kommune.no

Saksnr	Utvalg	Møtedato
34/12	Levekårsutvalget	15.10.2012

— Årsmelding for skoler, barnehager og bibliotek 2011/2012.

Rådmannens forslag til vedtak:

Levekårsutvalget tar de fremlagte årsmeldingene fra skoler, barnehager, kulturskole og bibliotek 2011/12 til orientering.

Vedlegg:

Statistikk Kommunale folkebibliotek

Andre saksdokumenter (ikke vedlagt):

- Årsmelding fra Høgtun skole, datert 3.september 2012
- Årsmelding fra Nuvsvåg skole, datert 20.juni 2012
- Årsmelding fra Øksfjord barnehage, datert september 2012
- Rapport fra kulturskolen, datert 22.juni 2012
- Årsmelding fra Loppa folkebibliotek, datert 2010
- Årsmelding fra Loppa folkebibliotek, datert 2011

Saksutredning:

Årsmelding for skoler, barnehager og kulturskole skrives for skole- barnehageåret, og gir et helhetlig bilde av skolenes og barnehagenes virksomhet og hverdag i løpet av året totalt sett. Den skal behandles i samarbeidsutvalg, og sendes til avd. oppvekst- og kultur ved skoleårets slutt. For Bergsfjord oppvekstsenter er det ikke skrevet årsmelding dette året, dette fordi det har vært stor personalmangel ved oppvekstsenteret, bl.a manglet rektor. Dette gjelder også for Sandland skole. Det har ikke vært vanlig at biblioteket har levert årsmelding, dette innførte vi i fjor. Derfor legges både 2010 og 2011 med her. Under følger et sammendrag av årsmeldingene.

Sammendrag av årsmeldingene fra skoler, barnehager, kulturskole og bibliotek i Loppa kommune 2011/12.

Generelt	<p>Loppa kommune hadde våren 2012 4 grunnskoler, 2 barnehager ,2 sfo – tilbud, kulturskole og folkebibliotek. Kulturskolen har hatt 17 timer pr. uke fordelt på 7 lærere/instruktører. Tilbud i Øksfjord (drama,band,fotokurs,piano,aspiranter,sang i bh, kor). Tilbud i Bergsfjord (kornett og piano hver tirsdag). Loppa folkebibliotek har utlånstasjoner på 3 steder utenom Øksfjord. Gode utlånstall, viser til statistikk. Biblioteksjef i 100%, 2 assistenter i 50% (en via Aksis).</p> <p>Vår/sommer 2012 ble Nuvsvåg skole vedtatt nedlagt. Det var 7 elever ved denne skolen. 3 har flyttet, 4 elever mottar hjemmeundervisning i Nuvsvåg.</p>
Elevtall	<p>I grunnskolen i Loppa var det forrige skoleår 128 elever. I tillegg har 3 elever fått grunnskoleopplæring i en annen kommune dette skoleåret.</p> <p>Ved kulturskolen har det vært 37 elever fra Øksfjord og to elever fra Bergsfjord.</p> <p>Ved Høgtun sfo var det 2011/2 30 barn. I Bergsfjord barnehage har det vært 1 barn i sfo deler av året. I barnehagen i Øksfjord har det vært 18 barn og i Bergsfjord 6 barn.</p>
Andel elever med spesialundervisning	<p>14 elever er tildelt spesialundervisning basert på enkeltvedtak. Tallene fordeler seg med 6 på barnetrinnet og 8 på ungdomstrinnet.</p> <p>I barnehagen har det vært et barn som har hatt forsterket bemanning, dette med 50%.</p>
Overgang barnehage – skole	<p>To av skolene har rutiner for samarbeid om overgangen mellom barnehage og skole, og et godt tilbud for elevene som skal begynne på 1. trinn.</p>
Læremidler	<p>De fleste skolene har kjøpt inn lærebøker i forhold til Kunnskapsløftet. En skole har vurdert å fortsette å bruke bøker etter L06, men å undervise etter Kunnskapsløftet. Måten det gjøres på er at en bruker ulike bøker, artikler og internett, dette ut i fra hvilke temaer som det undervises i .</p> <p>Mye av materiellet som skolene bruker er gammelt, men har allikevel god pedagogisk verdi. Det blir brukt en god del konkretiseringsmaterieell i undervisningen samt pedagogiske spill i språkfagene.</p>
Nasjonale prøver	<p>Nasjonale prøver i lesing, regning og engelsk avholdes på 5. og 8. trinn på høsten.</p>

	<p>Resultatene er varierende. En ligger på og litt over landsgjennomsnitt 5. trinn regning. Lesing litt under landsgjennomsnitt. For 8.trinn ligger på landsgjennomsnitt i lesing, under gjennomsnitt i engelsk. Under landsgjennomsnitt i regning. Større struktur i faget samt ukentlige innleveringer med tilbakemeldinger jobbes det med her. Lesestrategier brukes i alle fag. Læringsstrategier er i bruk ved de fleste skolene. Lærere har deltatt på NY GIV satsingen, og metodene spres til kollegiet gjennom bl.a veiledning, og deltakelse i samtaler og undervisningstimer. Barnehagene bruker TRAS som verktøy i kartlegging av barns utvikling. Bruker også "Språksprell" som verktøy.</p>
Elevundersøkelsen	<p>Skolene har høyere svar % enn forrige år. Trivselen har økt, selv om det fortsatt er noen som ikke trives. Dette må jobbes med. En skole har gjennomført en egen trivselsundersøkelse. Motivasjon for læring er større enn tidligere. I forhold til arbeidsmiljø registrerer vi dessverre større uro og mer konflikter enn forrige skoleår. Det kommer også frem at det er elever som blir mobbet flere ganger i uken. Det har vært gjennomført flere tiltak for å få redusert dette, men her er ennå et stykke arbeid å gjøre. I forhold til fysisk arbeidsmiljø er elevene misfornøyde med toaletter, luftkvalitet og temperatur på klasserom.</p>
Mobbing	<p>I skolene i Loppa er det nulltoleranse for mobbing. Kommunens handlingsplan mot mobbing er gjennomgått og i bruk på aller skoler. Loppa kommune har hatt elevsaker som har blitt en stor belastning for kommunalt ansatte. Sosiale medier har vært med på å skape psykososial belastning.</p>
Medvirkning og medbestemmelse	<p>Alle skolene har etablert og hatt møter i samarbeidsutvalg, foreldreråd og elevråd. Det er et godt og tilfredsstillende skole-hjem-samarbeid. SU ved en skole har uttalt frustrasjon i forhold til skolestruktursaken, saken har båret preg av hastverk. Informasjon fra kommunen har vært fraværende gjennom hele prosessen, unntatt</p>

	<p>innkalling til møte med arbeidsgruppa. I personalmøte ved en skole er det uttalt at de ikke har følt at OK-etaten støttet opp personalet på en profesjonell måte gjennom en vanskelig elevsak og skolestukturutredning. Elevrådet ved en skole uttrykker at mobbing og nedleggelse er negativt. I Øksfjord barnehage har det vært 2 møter i SU, det har vært arrangert 4 foreldremøter. Tilfredsstillende samarbeid mellom hjem og barnehage.</p>
IT	<p>Her må det gjøres en større innsats i forhold til maskinpark og kapasitet, og samarbeidet med IT-konsulenten.</p> <p>IKT ansvarlig ved Høgtun melder:</p> <ul style="list-style-type: none"> - Datamaskinene har ikke fungert optimalt dette skoleåret. Modne for utskifting. Dette gjelder alle maskiner på u.skolen, samt enkelte lærermaskiner. - Ventet på nye maskiner i påvente at innkjøpsavtale skulle bli inngått. - Serveren fra 2003 er gammel og MÅ byttes ut. Nettbasert eksamen tok en ikke sjansen på å gjennomføre ved skolen dette året. - Profilproblemer for lærerne. Frustrerende. - Operativsystem XP og Office-pakken er fra 2007. Får ikke åpnet dokumenter. <p>Under rektors/leders refleksjoner/vurdering av skoleåret kan vi lese:</p> <ul style="list-style-type: none"> - <i>"Dessverre viser årsmeldingen fra samlingsstyreren i IKT at situasjonen rundt dette viktige utstyret er uholdbar. Dette toppet seg i vår, hvor vi ikke turte melde opp våre elever til engelskeksamen etter normalmodellen som er en IKT-basert besvarelse. Dette er meget alvorlig, og det er særdeles viktig at de tiltak samlingsstyrer foreslår blir tatt på alvor."</i> <p>IKT- utfordringer har oppvekst- og kultur ved alle skolene.</p>
Fravær ansatte	<p>Fraværet i Loppa har vært høyt, men gått ned 2 kvartal 2012 (fra 8,6 til 6,6). Fravær i skoler og barnehager er langtidssykemeldinger, opptrening og permisjoner. En følger for øvrig IA rutiner for oppfølging. Loppa kommune</p>

	har et mål om en tilstedeværelse på 93% ved utgangen av 2012.
Fravær elever	Fravær viser liten endring, men fraværet på ungdomstrinnet er økende. Dette har skolene strategier for å ta fatt i.
Satsningsområder	Læringsstrategier, lesing, entrepenørskap og IKT er utviklingsmål ut 2012. Skolene i Loppa skal jobbe frem nye utviklingsmål, disse skal inn i den lokale arbeidstidsavtalen for undervisningspersonalet i Loppa 1.1.13. For barnehagene i Loppa jobbes det med å få på plass en arbeidstidsavtale. Øksfjord barnehage har hatt følgende faglige prioriteringer/utviklingsområder: Nærmiljø&friluftsliv, fysisk fostring, barns medvirkning, IKT og HMS. Kulturskolen har hatt "Tåkehavet" som prosjekt dette året. I tillegg har kulturskolen gjennomført "Musikalsk aften" hvor alle som driver med musikk ble invitert til å delta. Adventskafe, samefolkets dag, 17.mai har også kulturskoleelevene deltatt på. UKM ble avlyst på grunn av liten påmelding.
Rapporteringer	Skolene har en elektronisk rapportering pr. 1/10 med elevtall, årstimer, lærertimer, IT, spesialundervisning, fremmedspråklige elver, sfo osv. Barnehagene har en årsmelding med rapport om barnetall pr. 15/12, som danner grunnlag for statlig driftstilskudd til barnehagedriften i kommunen.
Samarbeid med andre	Loppa kommune er en del av RSK Vest-Finnmark, som utarbeider kvalitetsutviklingsplaner for barnehagene og grunnskolene i regionen. Det tilbys kurs og kompetanseheving på mange områder, som kommunen ikke hadde hatt ressurser til på annen måte. Loppa kommune kjøper 75% psykologstilling ved PPT i Alta. De har jevnlig besøk på skolene og barnehagene, og gir veiledning i forhold til grupper og enkeltelever/barn. De er sakkyndig instans i forhold til søknad om spesialundervisning. Det har vært avholdt rektor/styremøter, og flere IA-forum, som er et møtested for alle ledere i kommunen med personalansvar. Medarbeidersamtaler har ikke vært avholdt med mellomledere, denne jobben har oppvekst- og kultursjefen startet på denne

	<p>høsten.</p> <p>Biblioteket samarbeider med skole, sfo og barnehage, her nevnes:</p> <ul style="list-style-type: none"> - Utdeling av lånekort - Web – søk - Omvisning - Lesestunder - Bytting av bokpakker
<p>Andre merknader</p>	<p>Rektor ved Nuvsvåg skole har under refleksjoner/vurderinger av skoleåret nevnt bl.a:</p> <ul style="list-style-type: none"> - Elevsak som skapte psykososial belastning for de ansatte. - Skolestruktursaken har tatt enormt mye krefter og energi. - Dyktig personale ved skolen, og godt faglig og pedagogisk miljø. <p>Styrer i Øksfjord barnehage har under refleksjoner/vurdering av barnehageåret nevnt bl.a:</p> <p>Som ny har det vært mye å sette seg inn i. Ingen form for opplæring, og lite oppfølging. Dyktig personale i barnehagen som er til god hjelp. Vansker med å finne vikarer, dette har gitt seg utslag i at styrer har vært nødt til å være mange plasser til samme tid. Overtidsbruken er redusert. Både barn og personale gir uttrykk for trivsel. Barna har fin utvikling og gode læringsmuligheter.</p> <p>Rektor for kulturskolen har oppsummert slik:</p> <ul style="list-style-type: none"> - Innholdsrikt kulturskoleår - Godt samarbeid mellom ulike aktører - Viktig at kulturskoletilbudet opprettholdes i Bergsfjord - Dyktige kulturskolelærere som jobber mye gratis <p>Det er mange utfordringer bygningsmessig på skoler og barnehager, både ute og inne. Dette må gjøres noe med de nærmeste årene.</p>
<p>Utlån og besøk</p>	<p>I 2010 gikk utlånet av bøker og lydbøker opp. Filmer stabilt, mens musikk går ned. For 2011 har utlånet av bøker og lydbøker gått ned. I 2010 har viste besøkstillene stigning, mens i</p>

2011 en nedgang. Til tross for nedgang ligger Loppa i toppskiktet av alle folkebibliotek i fylket.

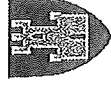
Av arrangementer i 2010 og 2011 kan nevnes:

- Øksfjordfestivalen
- Datakurs
- Verdensdagen for psykisk helse
- Kurs for leseombud
- Feiring av årets bibliotek
- Presentasjon av bok "Øyemor"
- SeniorSurf (Facebook)
- Sommerlesekampanje for barn
- "Flukt og flammer" (forfatterbesøk)

Biblioteket har gjennomført mange utstillinger:

- Juleutstilling
- Samefolkets dag
- Påskeutstilling
- Skeiv uke
- Verdensdagen for psykisk helse
- Sommer og høst utstillinger
- Verdens bokdag

Finmark fylkesbibliotek
Finnmárku fylkagirjerájus



FINNMARK FYLKESKOMMUNE
FINNMÁRKKU FYLKKAGIELDA

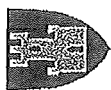
Kommunale folkebibliotek

I Finnmark har det totale utlån bøker gått ned fra 3,57 til 3,17 fra 2010 til 2011 (med korrigererte tall fra 2010). Det totale utlån for alle medier har gått ned fra 5,07 til 4,6. Besøktallene er stort sett på samme nivå i 2011 som i 2010. De var på 4,53 i 2010 og var på 4,5 i 2011. To bibliotek leverte ikke besøktall i 2011, noe som også påvirket totaltallet for 2011 negativt. Brukte penger på medier i 2010 (utenom tall fra Hasvik) var på 43,5 mens de i 2011 var på 36,8.

(Tallene er her regnet i pr. innbygger)


Det er en liten usikkerhet i tallene da et par bibliotek fikk nytt basesystem i løpet av 2011 og ikke fikk registrert alle utlån samt at ett bibliotek hadde fått registrert litt for mange utlån i 2010.

Finmark fylkesbibliotek Finnmárku fylkkagirerájus



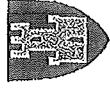
FINNMARK FYLKESKOMMUNE
FINNMÁRKKU FYLKKAGIELDA

Utlån bøker barn 2011



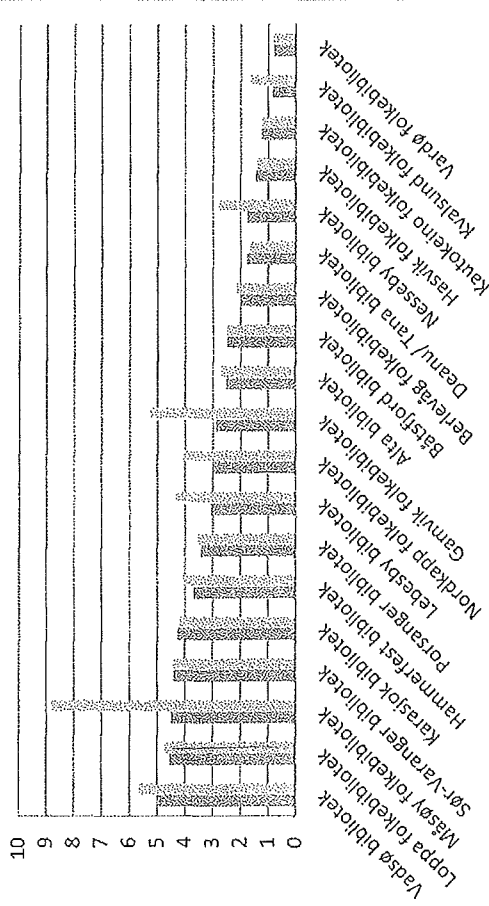
Av utlån bøker pr. barn er det Måsøy, Nordkapp og Loppa som har høyest.

Finmark fylkesbibliotek Finnmárkku fylkkagirjerájus



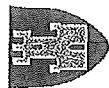
FINNMARK FYLKESKOMMUNE
FINNMÁRKKU FYLKKAGIELDA

Utlån bøker 2011 - 2010



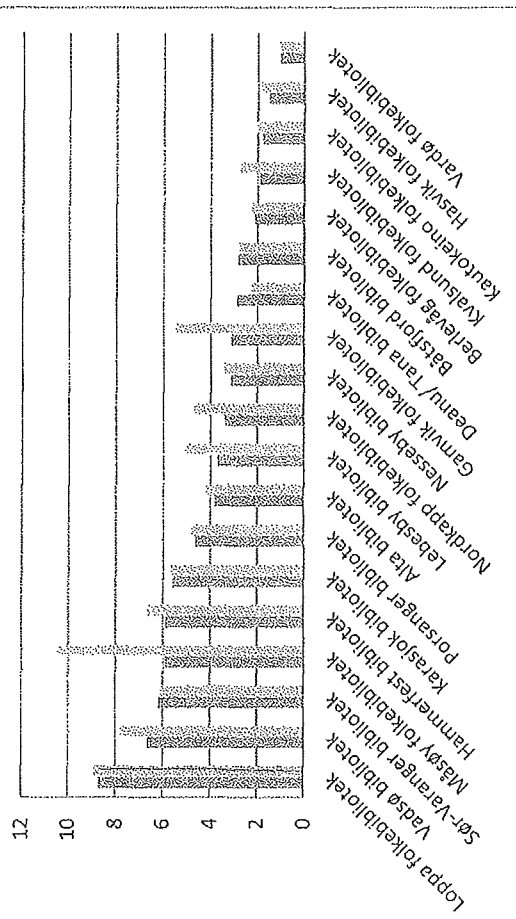
Vadsø, Loppa og Måsøy er bibliotekene med høyest utlån bøker totalt sett. Måsøy har hatt et manuelt utlån og oppstilling av fornyelser ble nok fordoblet med utlån av bøker for 2010, melder Måsøy (i graf og tabell er i ettertid fornyelser for bøker halvert med 6256).

Finmark fylkesbibliotek Finnmárku fylkkagirjerárus



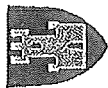
FINNMARK FYLKESKOMMUNE
FINNMÁRKKU FYLKKAGIELDA

Totalt utlån 2011 - 2011



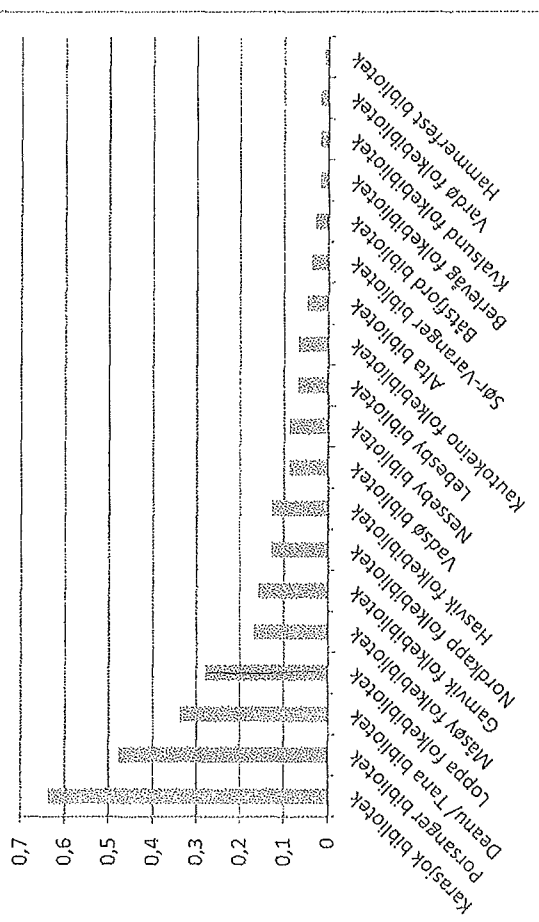
Loppa, Vadsø og Sør-Varanger er bibliotekene med størst totalt utlån. I Gamvik ble biblioteksjefstillingen satt ned til 50% i juli 2011 og Skjånes startet med "on-demand" utlån i slutten av 2011. Gamvik filial ble nedlagt i desember 2011. Totale utlånstall fra Nesseby er beregnet fra utlånstall fra 2010 da de i august 2011 gikk over til MM3 og tallene fra MM2 ble borte.

Finmark fylkesbibliotek Finnmárku fylkkagirjerájus



FINNMARK FYLKESKOMMUNE
FINNMÁRKKU FYLKKAGIELDA

Bibliotekinnlån 2011



Bibliotekene med høyest innlån for 2011 er Karasjok, Porsanger og Tana, mens Kvalsund, Vardø og Hammerfest er bibliotekene med lavest innlån.



Dato: 18.09.2012
Arkivref: 2012/693-0 /

Liv Beate Karlsen

liv.b.karsen@loppa.kommune.no

Saknsnr	Utvalg	Møtedato
35/12	Levekårsutvalget	15.10.2012

Plan for Den Kulturelle Skolesekken 2012 - 2015.

Rådmannens forslag til vedtak:

Levekårsutvalget vedtar den fremlagte planen for Den Kulturelle skolesekken for 2012 – 2015, samt tiltaksplan for skoleåret 2012/2013.

Vedlegg:

Plan for Den Kulturelle Skolesekken 2012 – 2015.

Saksutredning:

Alle kommuner skal ha en politisk behandlet strategiplan (gjerne flerårig), som definerer visjoner og mål. I tillegg skal kommunen ha en årlig handlingsplan med oversikt over produksjoner og budsjett per skoleår.

Som skoleeier har kommunen ansvar for å forankre Den kulturelle skolesekken på den enkelte skole, i tråd med gjeldende læreplanverk.

Kommunen skal til enhver tid ha en lokal DKS-koordinator, som har overordnet ansvar for det lokale tilbudet i Den kulturelle skolesekken. I Loppa Kommune har vi en kulturskolerektor i 40%, som i deler av denne stillingen har det overordnede ansvaret.

Den Kulturelle Skolesekken er en bred statlig satsing på kunst og kultur i grunnskolen. DKS skal gi alle elever kunst og kulturopplevelser og læring gjennom møter med profesjonelle kunstnere og aktivt arbeid med kunst og kultur. Den kulturelle skolesekken er og et begrep som omhandler den daglige kulturaktiviteten i skolen. Dette momentet blir ofte glemt i forbindelse med arbeidet med kultur i skolen, og i omtale av DKS. Planen slik den er lagt frem omhandler kulturtilbudet og kulturelt tilrettelagte aktiviteter i kommunens skoler, kulturskole, SFO og barnehage.

Plan for Den kulturelle skolesekken i Loppa er forankret i den nasjonale satsinga på den kulturelle skolesekken, senest gjennom St. meld nr. 8 (2007/2008): Kulturell skulesekk for framtida.

På området kulturpolitikk for barn og unge, er Den Kulturelle Skolesekken en av de tre sentrale ordningene, de andre to er de kommunale kulturskolene og Ungdommens kulturmønstring.

Kunnskapsløftet ble innført i 2006 (Stortingsmelding nr. 30 – 2003 – 2004) Kultur for læring, og Læreplanverket for Kunnskapsløftet, 2006. "Målet for kunnskapsløftet er at alle elver skal utvikle grunnleggjande dugleik og kompetanse for å kunne ta aktivt del i samfunnet. Norsk skole er en inkluderande skule der det skal vere mogeleg for alle å utvikle evnene sine. Kunnskapsløftet understrekar prinsippet om tilpassa opplæring og legg auka vekt på læring. Kunst og kultur skal medverke til dette." (St. meld nr.8 – 2007 – 2008)."

Videre legger fylkeskommunens "Plan for Den kulturelle skolesekken i Finnmark 2011 – 2013" også føringer for arbeidet.

Finnmark fylkeskommunes mål for arbeidet med DKS:

Å gi opplevelser, inspirasjon og rom for refleksjon ved å formidle et godt og variert profesjonelt kulturprogram til alle elever i fylket.

Lokal forankring i kommunene er basisen i den kulturelle skolesekken. Det skal legges opp til et samarbeid mellom skole og de ulike kulturaktører i lokalsamfunnene. Men vi lever i en liten kommune med få mennesker – og for å få kvalitativt gode nok tilbud til skolene våre, må vi også samarbeid med fylkesnivå og gjerne nabokommuner.

Målet for arbeidet med DKS i Loppa er at det skal gi kunst- og kulturopplevelser av alle slag og innenfor et stort mangfold for alle elevene i skolene i Loppa. Det er et mål at arbeidet med kultur som skjer hver dag i skolene i Loppa videreføres, da det er innenfor disse rammene at den grunnleggende kunst og kulturinteressen legges.

Loppa kommune skal følge opp samarbeidsavtalen rundt Den kulturelle skolesekken med Finnmark fylkeskommune, og fortsette som bruker av formidlingsordningen.

DKS – formidlingsordningen

På fylkesnivå styres ordninga av Finnmark fylkeskommune. Rikskonsertenes turneordning inngår i DKS. På kommunenivå styres ordningen av DKS- koordinator i samarbeid med rektorer og DKS kontakt.

DKS i Loppa har hoveddelen av støtten gjennom spillemidler. Finnmark fylkeskommune fordeler sin andel av statsmidlene. En del brukes til formidlingsordningen, en del brukes til prosjektutvikling og alternative formidlingsprosjekter og den siste tredjedelen overføres til kommunene til lokale utviklingsmidler. Loppa kommunes andel av denne summen har de senere årene vært på rundt ca 85 000,- kr.

Loppa kommune betaler en andel pr.elev for å delta i abonnementsordningen med Den kulturelle skolesekken. Loppa kommune betaler kr. 30,- pr.elev pr.år.

Lokal egenandel er også 40% stilling (rektor for kulturskolen) som brukes til kulturskole, DKS og UKM. Ca. 10% av denne går til DKS.

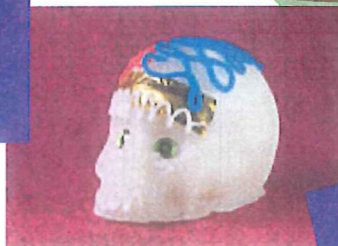


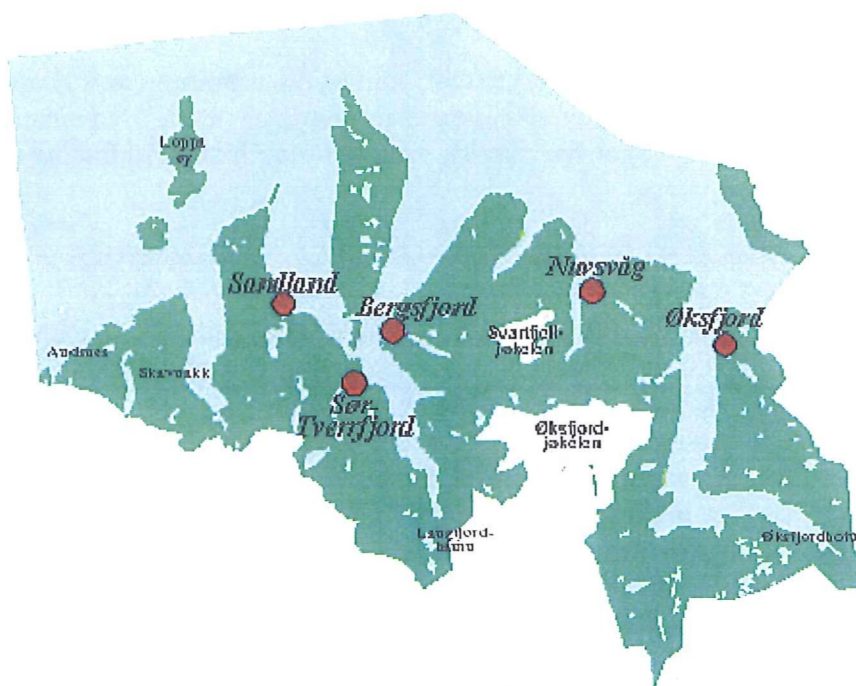
Tilførte midler er øremerket, og de skal rapporteres årlig. Det vil i forbindelse med oppfølging av tiltakene i handlingsplanene bli laget budsjett som følger skoleåret, og som vil være styrende for bruken av de lokale utviklingsmidlene.

For barn i skole, kulturskole, sfo og barnehage er kreativ kompetanse viktig for lærelysten og evnene til nyskaping hos mennesket. Dette er en grunnleggende visjon for arbeidet med grunnlaget og retningen for DKS i Finnmark.

Plan for Den Kulturelle Skolesekken 2012 - 2015



Loppa kommune



Innledning

DKS I KOMMUNEN

Den enkelte kommune skal ha en politisk behandla strategiplan (gjerne flerårig), som definerer visjoner og mål. I tillegg skal kommunen ha en årlig handlingsplan med oversikt over produksjoner og budsjett per skoleår. Utformingen av det lokale DKS-tilbudet bør skje i samspill med det regionale tilbudet.

Som skoleeier har kommunen ansvar for å forankre Den kulturelle skolesekken på den enkelte skole, i tråd med gjeldende læreplanverk. Kommunen skal til enhver tid ha en lokal DKS-koordinator, som har overordnet ansvar for det lokale tilbudet i Den kulturelle skolesekken. Lokal DKS-koordinator har ansvar for lokale planer og rapporter, for nettverket av kulturkontakter på skolene i kommunene, samt informasjons- og kommunikasjonsflyt både horisontalt og vertikalt i ordningen.

Hver skole skal til enhver tid ha en kulturkontakt, som er fylkeskommunens kontaktperson på skolen. Kulturkontakten har ansvar for at skolen er forberedt til besøk. Den enkelte skole har ansvar for å integrere besøket i skolehverdagen, samt ta i bruk forslag til for- og etterarbeid.

1. Forord

Den kulturelle skolesekken (DKS) er i bred statlig satsing på kunst og kultur i grunnskolen. DKS skal gi alle elever kunst og kulturopplevelser og læring gjennom møter med profesjonelle kunstnere og aktivt arbeid med kunst og kultur.

Begrepet Den kulturelle skolesekken dekker både det tilbudet som kommer via fylkeskommunens formidlingsordning for profesjonell kultur, det dekker lokale prosjekter initiert med bruk av statlige midler rettet mot kultur i skolen. Men Den kulturelle skolesekken er og et begrep som omhandler den daglige kulturaktiviteten i skolen. Dette siste momentet blir ofte glemt i forbindelse med arbeidet med kultur i skolen, og i omtale av DKS. Planen slik den er lagt fram omhandler kulturtilbudet og kulturelt tilrettelagte aktiviteter i kommunens skoler, kulturskole, SFO og barnehager.

2. Forankring

Plan for den kulturelle skolesekken i Loppa er forankret i den nasjonale satsinga på den kulturelle skolesekken, senest gjennom St. meld nr. 8 (2007/2008): Kulturelle skulesekk for framtida.

Stortingsmelding 8 presenter regjeringens mål om at "Noreg skal verte ein leiande kulturnasjon som legg vekt på kunst og kultur i alle delar av samfunnslivet".

På området kulturpolitikk for barn og unge, er Den kulturelle skolesekken en av de tre sentrale ordningene, de andre to er de kommunale kulturskolene og Ungdommens kulturmønstring. Målet for DKS er at den "skal medvirke til at elever i skulen får oppleve, gjere seg kjende med og utvikle forståing for profesjonell kunst- og kulturuttrykk av alle slag."

Kunnskapsløftet ble innført i 2006 (Stortingsmelding nr. 30 - 2003 – 2004) Kultur for læring, og Læreplanverket for Kunnskapsløftet, 2006. ”Målet for kunnskapsløftet er at alle elever skal utvikle grunnleggende dugleik og kompetanse for å kunne ta aktivt del i samfunnet. Norsk skule er ein inkluderande skule der det skal vere mogeleg for alle å utvikle evnene sine. Kunnskapsløftet understrekar prinsippet om tilpassa opplæring og legg auka vekt på læring. Kunst og kultur skal medverke til dette.” (St. meld nr. 8 - 2007- 2008). ” Satsningen på DKS skal bidra til at alle grunnskoleelever i Finnmark sikres gode, spennende og varierte kulturopplevelser. Samtidig skal elevene utfordres til å utvikle sin egen kreativitet og skaperglede i samsvar med intensjonene i læreplanen”.

Videre legger fylkeskommunens ”Plan for Den kulturelle skolesekken i Finnmark 2011 – 2013” også føringer for arbeidet.

Finnmark fylkeskommunes mål for arbeidet med DKS:

Å gi opplevelser, inspirasjon og rom for refleksjon ved å formidle et godt og variert profesjonelt kulturprogram til alle elever i fylket.

Scene Finnmark, som har overordna ansvar for gjennomføringa av DKS i fylket, er opptatt av at kreativ kompetanse er viktig for lærelysten og evnen til nyskaping hos mennesket. Dette er en grunnleggende visjon for arbeidet med grunnlaget og retningen for DKS i Finnmark.

DEN KULTURELLE SKOLESEKKEN SKAL UTFORMES OG VURDERES UT FRA FØLGENDE PRINSIPPER:

Varig ordning: DKS skal være et varig tiltak for elever i skolen.

For alle elever: DKS skal være for alle elever, uavhengig av hvilken skole de går på og hva slags økonomisk, sosial, etnisk og religiøs bakgrunn de har.

Realisere målene i læreplanverket: Innholdet i kunst- og kulturtilbudene i DKS skal bidra til å realisere målene i den generelle delen av læreplanverket og de ulike læreplanene.

Høy kvalitet: Elevene skal få et profesjonelt kunst- og kulturtilbud med høy kunstnerisk kvalitet.

Kulturelt mangfold: Den kulturelle skolesekken skal omfatte ulike kunst-og kulturuttrykk med røtter i et mangfold av kulturer og fra ulike tidsperioder.

Bredde: Både musikk, scenekunst, visuell kunst, film, litteratur og kulturarv skal være representerte i DKS, og det skal være variasjon i formidlingsmåtene.

Regelmessighet: Elevene skal sikres et regelmessig tilbud på alle klassetrinn.

Samarbeid kultur - skole: DKS skal være et samarbeidstiltak mellom skole- og kultursektoren på alle nivå.

Rollefordeling kultur - skole: Opplæringssektoren har ansvaret for å legge forarbeid og etterarbeid til rette for elevene, mens kultursektoren har ansvaret for kulturinnholdet og for å informere om innholdet i god tid.

Lokal forankring og eierskap: DKS må forankres lokalt, i den enkelte skole, kommunen og fylket. Dette sikrer lokal entusiasme og gir rom for lokale varianter slik at alle skal kunne kjenne eierskap til DKS.

ROLLEAVKLARINGER.

Ansvaret for skolesekk-prosjektet er delt i ulike nivåer:

1. Nasjonalt nivå.

En styringsgruppe er opprettet som skal legge overordna føringer. De skal ikke detaljstyre skolesekken, for det er ønskelig med stor regional og lokal frihet i utformingen av skolesekken.

2. Regionalt nivå.

På fylkesnivå er det en sentral aktør innen DKS i Finnmark fylkeskommune ved Scene Finnmark, som har følgende mandat:

- Informere om DKS (den kulturelle skolesekken).
- Etablere et faglig nettverk og kartlegge kompetansen i regionen.
- Formidle idéer og erfaringer.
- Organisere, koordinere og samordne et regionalt tilbud til kommunene.
- Sikre at skolene får oppleve kunstpresentasjoner av høy kvalitet (utstillinger, konserter, sceniske forestillinger, litteraturpresentasjoner etc.).
- Forvalte og fordele statlige stimuleringsstøtter.

Det er heller ikke ønskelig med detaljstyring fra dette nivået slik at lokale prioriteringer kan gjennomføres.

3. Lokalt nivå – kommunenivå.

Lokal forankring i kommunene er basisen i den kulturelle skolesekken. Det skal legges opp til et samarbeid mellom skole og de ulike kulturaktører i lokalsamfunnene. Lokale tiltak og visjoner vil dermed forhåpentligvis berge for entusiasme.

Men vi lever i en liten kommune med få mennesker – og for å få kvalitativt gode nok tilbud til skolene våre, må vi også samarbeide med fylkesnivået (deres tilbud til kommunene) og gjerne nabokommuner.

3. Mål

Målet for arbeidet med DKS i Loppa er at det skal gi kunst- og kulturopplevelser av alle slag og innenfor et stort mangfold for alle elevene i skolene i Loppa. Som en naturlig del av dette tilbudet ligger målet om at alle elever skal få et profesjonelt kulturtilbud.

Kunst- og kultursatsningen i skolen skal være med på å styrke kunnskap og refleksjoner om kunst og kultur, og om kunstens- og kulturens rolle. Videre er det et mål å bidra til å utvikle en helhetlig forståelse av kunstuttrykk og kulturelle uttrykk i realiseringa av skolen sine læringsmål.

Det er et mål at arbeidet med kultur som skjer hver dag i skolene i Loppa videreføres, da det er innenfor disse rammene at den grunnleggende kunst og kulturinteressen legges. Besøk og prosjekter gjennom DKS, enten via formidlingsordningen fra fylket eller via lokale prosjekter skal støtte opp under og styrke dette arbeidet.

Loppa kommune skal følge opp samarbeidsavtalen rundt Den kulturelle skolesekken med Finnmark fylkeskommune, og fortsette som bruker av formidlingsordningen.

Delmål for Den kulturelle skolesekken i Loppa.

- Bruke lokale kunst- og kulturaktører
- Utnytte og å gjøre bruk av lokal kulturhistorie og kommunens kulturarenaer
- Legge til rette for møter mellom profesjonelle kunstnere og elever, og kulturformidling av profesjonell kultur
- Grunnskolene skal utvikles videre som lokalsamfunnets kompetansebase og viktigste arena for kulturformidling
- Utnytte mulighetene som ligger i regionen, gjøre bruk av kunst og kulturmiljøet og institusjonene der.
- Utvikle samarbeidet mellom skole og bibliotek for å styrke litteraturformidlinga og leseinteressen. Det skal være en sterk bevissthet rundt formidling på begge målformer. I tillegg samarbeide om arrangement hvor biblioteket kan brukes som formidlingsarena.
- Videreutvikle samarbeidet mellom kulturskolen og skolene, og styrke kulturskolens rolle som kulturformidler
- Fortsette å bruke elevene aktivt i DKS-arbeidet, både som tilretteleggere, men og som aktører. Årets 6, 7. og 8.klasser har deltatt på kurset, Elever som arrangør ESA, sammen med elever fra Hasvik kommune.

4. Organisering:

DKS – formidlingsordningen

På fylkesnivå styres ordningen av Finnmark fylkeskommune. Rikskonsertenes turneordning inngår i DKS. På kommunenivå styres ordningen av DKS-koordinator i samarbeid med rektorene og DKS-koordinator. Bergsfjord har egen DKS-kontakt. I Nuvsvåg og Sandland er det rektorene.

Kulturkoordinator

Hver kommune skal ha en kontaktperson som holder den løpende kontakten med fylkeskommunen. Ansvar for denne rollen ligger på DKS-koordinator.

Kulturskolen

Kulturskolen har en naturlig og sentral rolle som kulturformidler og kulturbygger mot elever og skoler i kommunen, og i forbindelse med utvikling av prosjekter i DKS-sammenheng.

Biblioteket

Biblioteket er en naturlig og viktig samarbeidspart i utvikling av DKS tilbud, både i forbindelse med formidlingsordningen og gjennom lokale tiltak.

Sammenhengen mellom lese-og skriveopplæring, og biblioteket som formidler av kultur- og litteraturopplevelser er stor og viktig.

Elevmedvirkning

Elevene planlegger og legger til rette for arrangementene sammen med koordinatoren.

5. Økonomi

Økonomiske rammer

DKS i Loppa har hoveddelen av støtten gjennom spillemidler. Finnmark fylkeskommune fordeler sin andel av statsmidlene. En del brukes til formidlingsordningen, en del brukes til prosjektutvikling og alternative formidlingsprosjekter og den siste tredjedelen overføres til kommunene til lokale utviklingsmidler. Loppa kommunes andel av denne summen har de senere årene vært rundt på ca 85.000 kr.

Lokal egenandel

Loppa kommune betaler en andel pr. elev for å delta i abonnementsordningen med Den kulturelle skolesekken. Loppa kommune betaler kr 30,- pr. elev pr. år.

Av lokal egenandel er det en 40 % stilling som brukes til kulturskolen, DKS og UKM.

Ca 10 % av denne går til DKS.

Gjennom abonnementsordningen i DKS og skolekonsertordningen mottar Loppa kommune følgende tilbud automatisk hvert skoleår:

- 1 scenekunstforestilling til 1.-4. og 8.-10. kl
- 1 litteraturverksted til 5. kl
- 1 visuell kunst-verksted til 6. kl
- 1 filmverksted til 7. kl (annenhvert år)
- 2 skolekonserter til 1.-7. og 8.-10. kl

Det resterende beløpet disponeres av koordinator i samarbeid med skolene og biblioteket.

Øvrig:

Tilførte midler er øremerket, og de skal rapporteres årlig.

Det vil i forbindelse med oppfølging av tiltakene i handlingsplanen bli laget budsjett som følger skoleåret, og som vil være styrende for bruken av de lokale utviklingsmidlene.

TILTAKSPLAN SKOLEÅRET 2012/2013.







A. FYLKETS TILBUD TIL KOMMUNENE I FINNMARK.







(Abonnement.) Nærmere info om alle turneene finnes på

www.dksfinnmark.no

DRYP, DRAUP, DROPE	Musikk - 1.-7. kl
FANTASIATANGO	Musikk - 8.-10. kl
ČÁKKALAGGEN	Scenekunst - 1.-4.kl
FILMCAMP 70 GRADER NORD	Film/Visuell kunst - 5.-7. kl
Æ HAR RETT!	Scenekunst - 8.-10. kl
ÁJA	Musikk - 8.-10. kl
RUBINRØDE TREKKSPILL OG BALKAN BLUESETTE	Musikk - 1.-7. kl
SVARTE MATHILDA	Litteratur - 5. kl

B. Kommunalt DKS-tilbud for Loppa.

Navn på produksjon	Kort beskrivelse av innhold	Målgr	Kostnad	Skoler
Nordnorsk Vitensenter, En himmel full av stjerner	Elevene blir kjent med ulike stjernebilder i Stjernehula, et oppblåst planetarium. Kunstarter i samspill 	4.-7.	2000,-	Alle
Nordnorsk Vitensenter, Løgndetektor	Lage elektronisk løgndetektor, etiske problemer Kunstarter i samspill 	8.-10.	2000,-	Alle
Nordnorsk Vitensenter, Leonardo og Lea Lealaus	Skjelettets funksjoner Kunstarter i samspill 	1.-4.	2000,-	Alle
Rimfrost Teaterensemble, Skal vi?	Teater m/ verksted for elevene Scenekunst 	4.-7.	15000,-	Alle
Siljeholm/Christophers en, Snik og Snok på månen	Danseforestilling Scenekunst 	5.-7.		Alle
DANS m/ Simone C. Grøtte Pedersen	Danseundervisning med gutter og jenter i alle aldre. Fra barnehagenivå til voksne. Dansestilene: moderne og jazz med innslag av streetdance og hip hop. Scenekunst 	4.-7.kl	15.000,-	Alle

Alta museum, Steinalderdager	Elevene får mulighet til å tilbringe en dag på museet med steinalderliv som tema.  Kulturarv	4.kl	4000,-	Øksfjord
Altasaken – et stykke norgeshistorie	Undervisningsopplegget tar utgangspunkt i perioden 1979-1981, da kampen om utbygging av Alta-Kautokeinovassdraget var på sitt heteste.  Kulturarv	6.kl	2000,-	Øksfjord
Haugen produksjoner, Joik	Danseforestilling og joik Scenekunst 	1.-10.	15000,-	Alle
Atle Hansen, Skriveverksted	Lage spennende fortellinger, fra start til slutt.  Litteratur	8.-10.	10000,-	Alle
Riksteateret, Dyrene i Hakkebakkeskogen	Teater i Alta Scenekunst 	1.-4.	17000,-	Øksfjord
Evt. teaterforestilling i Alta	Scenekunst 	8.-10.	18000,-	Øksfjord
Til sammen			104.000,-	

Budsjett

Lønn til DKS – kontakt er ca 10 %. Ligger pr.d.d. i undertegnedes 100 % stilling og utgjør ca kr 45.000,-

a) Inntekter

DKS-midler fra fylket (spillemidler)	84.600,-
Overført fra tidligere år: ca	85.000,-
Sum	169.600,-

b) Utgifter

Samla sum for alle produksjoner i kommunal DKS	104.000,-
Betaling for abonnementet	3.850,-
Annet: Reiseutg. til bestillinger (båt-og busstransp.):	20.000,-
Sum	127.850,-

Øksfjord 15.06.12

Siw Jensen,

DKS-kontakt for Loppa kommune



Dato: 08.10.2012
Arkivref: 2012/434-0 /
210

Bjørnar Tollefsen

bjornar.tollefsen@loppa.kommune.no

Saksnr	Utvalg	Møtedato
36/12	Levekårsutvalget	15.10.2012
	Formannskap	16.10.2012
	Kommunestyre	

Tertialrapport 2012

Rådmannens forslag til vedtak:

Loppa kommunestyre tar tertialrapporten pr. 31.8.12 til etterretning. Kommunestyret vil henstille til administrativt og politisk nivå at man fortsatt utviser økonomisk varsomhet, og at rådende budsjett disiplin videreføres.

Vedlegg:

Utarbeidet tertialrapport 2.tertial 2012

Saksutredning:

For konkrete tall og kommentarer henvises det i sin helhet til vedlagte perioderapport.

Rådmannens vurdering:

Utarbeidet tertialrapport for 2.tertial 2012 viser at økonomistyringen er god. Fortsatt ansvarlighet i alle ledd må til for at vi skal kunne avlegge et regnskap i balanse ved årets slutt. Gode tall så langt i år må ikke bety at en foretar disponeringer som går ut over budsjettet. Det er fortsatt noen måneder igjen av året og mye uforutsett kan skje.

Rådmannen anbefaler at den fremlagte tertialrapporten tas til etterretning.



LOPPA KOMMUNE

Perioderapport

2. tertial 2012



Foto: Anneli Vestre

Øksfjordmila 2012.

Kommunehelsetjenesten v/fysioterapeut Mette Skjeldam har jobbet med fokus på økt fysisk aktivitet og i den forbindelse ble Øksfjordmila arrangert som et forebyggende tiltak. På Bildet: En sporty gjeng fra kommunehelsetjenesten.

PERIODERAPPORT

Innledning

Med henvisning til regnskapsforskriftene skal det for hver tertial avlegges en regnskapsrapport for kommunestyret som viser budsjettmessig forbruk. Når det gjelder detaljgraden er det opp til administrasjonen å definere denne i samråd med kommunestyret.

Rådmannen har valgt å legge frem en perioderapport som viser budsjettmessig forbruk som vist i tabellene under hvert rammeområde. Perioderapporten skal ikke være så detaljert som regnskapet da dette vil bli veldig omfattende og lite interessant i forhold til den informasjon som kommunestyret bør ha på dette tidspunkt av året.

Økonomisk rapportering skal være ryddig, informativ og etterrettelig. Dette er særdeles viktig i tider med en krevende kommuneøkonomi. Rådmannen håper således at denne perioderapporten kan gi en troverdig avspeiling av økonomiutviklingen så langt i driftsåret.

Rådmannen vil som sedvanlig presisere at streng økonomistyring fortsatt bør være høgt prioritert i vårt arbeid i tiden som kommer. Selv om vi har gode resultater å vise til de siste årene, er ikke slingsmonnet slik at vi ukritisk kan si ja verken til nødvendig vedlikehold eller nye varige driftsutgifter. Dette særlig med hensyn til inntektssvikt på bakgrunn av nedgang i folketallet og økninger i driftsutgifter som allerede er vedtatt.

Rådmannen tillater seg i dette forordet og be kommunestyret om å lese tallene i dette dokumentet med noe forsiktighet. På dette rapporteringstidspunktet er det en rekke tallstørrelser som periodisk ikke kan fordeles matematisk til 66,6 % forbruk.

Videre presiseres det allerede innledningsvis at det totale forbruket til nå inneværende år er dårligere enn forbruket på samme tid i fjor. Dette indikerer imidlertid ikke automatisk et dårlig regnskapsresultat, men vi kan med sikkerhet si at vi ikke vil få et like godt resultat som i 2011.

Sentrale styringsorganer og fellesutgifter.

Utgifter	Regnskap	Budsjett m	Forbruk	Forbruk pr
Kostra hovedgruppe	31.08.2012	endr 2012	i %	31.08.2011
Lønn og sosiale utgifter	5 117 305	7 383 000	69 %	65 %
Kjøp av varer og tjenester	3 830 182	5 605 000	68 %	57 %
Kjøp av tjenester	452 755	1 222 000	37 %	43 %
Overføringer	3 097 050	6 776 000	46 %	48 %
Finansutgifter	-	1 125 000	0 %	0 %
Sum utgifter	12 497 292	22 111 000	57 %	56 %
Inntekter				
Salgs og leieinntekter	348 799	94 000	371 %	78 %
Refusjoner	2 140 724	677 000	316 %	760 %
Overføringer	-	3 000 000	0 %	0 %
Finansinntekter	951 346	1 195 000	80 %	58 %
Sum inntekter	3 440 869	4 966 000	69 %	108 %
SUM NETTO UTGIFTER	9 056 423	17 145 000	53 %	41 %

Avvik mellom regnskap og budsjett

Driftsutgifter

Lønnsutgifter

Lønnsutgiftene avviker litt med budsjettert nivå. I hovedsak skyldes det feilbudsjettering eller feilbelastning i regnskapet når det gjelder våre kollektive ulykkes og gruppelivsforsikringer. Rådmannen vil følge opp dette. Ellers så ligger vi greit innenfor rammene.

Kjøp av varer og tjenester

Her ligger vi omtrent som budsjettert.

Driftsinntekter

Salgs og leieinntekter

Her inngår blant annet alle annonseinntektene til Omstillingsprogrammet i forbindelse med næringsbilaget som ble produsert. En inntekt som det ikke er tatt budsjettmessig høyde for.

Refusjoner

Inneholder utgifter knyttet til moms som skal overføres til investeringsbudsjettet. I tillegg ikke budsjetterte momsinntekter knyttet til omstilling og ikt-avdelingen.

Overføringsinntekter

Budsjettert kr 3 mill i overføringer for omstillingsarbeidet. Pengene er ikke mottatt enda.

Finansinntekter

Gjelder tilskudd næringsfond og mottatte avdrag på næringsfond.

Måloppnåelse/ressursutnyttelse

Rammeområdet viser at man ligger godt innenfor budsjetterte rammer.

Oppvekst og kultur

Utgifter	Regnskap	Budsjett m	Forbruk	Forbruk pr
Kostra hovedgruppe	31.08.2012	endr 2012	i %	31.08.2011
Lønn og sosiale utgifter	14 842 288	21 462 000	69 %	68 %
Kjøp av varer og tjenester	2 854 106	3 933 000	73 %	76 %
Kjøp av tjenester	1 099 628	1 204 000	91 %	99 %
Overføringer	616 764	1 702 000	36 %	36 %
Finansutgifter	0	0	0 %	0 %
Sum utgifter	19 412 786	28 301 000	69 %	68 %
Inntekter				
Salgs og leieinntekter	621 366	1 124 000	55 %	57 %
Refusjoner	2 185 754	3 157 000	69 %	99 %
Overføringer	0	-	0 %	0 %
Finansinntekter	-	45 000	0 %	28 %
Sum inntekter	2 807 120	4 326 000	65 %	86 %
SUM NETTO UTGIFTER	16 605 666	23 975 000	69 %	66 %

Avvik mellom regnskap og budsjett

UTGIFTER:

Lønn og sosiale utgifter:

- Vikarutgiftene har overskredet budsjettet, men det må ses i sammenheng med refusjoner fra NAV. Både barnehager og skoler har hatt en del langvarige sykefravær og annet fravær der det må tas inn vikar. Store deler av dette fraværet er borte ved skole/barnehagestart da arbeidstakerne er tilbake i jobb. Skoler og barnehager har en del vikarbruk i forhold til utdanning. Vi har arbeidstakere som tar videreutdanning og grunnutdanning. Alle skolene har vært med på prosjektet Ny Giv, her får kommunen refundert utgiftene. Bruken av vikarer, ekstrahjelp og overtid vurderes i den enkelte virksomhet. Det har blitt en del overtid dette pga. ekstra norskopplæring for fremmedspråklige, manglende rektor ved to skoler og manglende lærer. Denne overtiden var over ved skoleslutt.
- Lønnsutgifter til spesialundervisning o.a. omposteres halvårlig.

Oppsummering her er at lønn og sosiale utgifter viser en forsvarlig utvikling.

Kjøp av varer og tjenester:

- Skolene og barnehagene gjør en del innkjøp av materiell i begynnelsen av året, og en del i begynnelsen av nytt skole-/barnehageår.
- Utgifter til den kulturelle skolesekken omposteres ved skoleårets slutt.
- Kjøp fra andre kommuner faktureres halvårlig.
- Budsjettet på strøm på skolene er overskredet. Høgtun fikk tilført 300 000,- av kommunalt overskudd til å dekke sine overskridelser, som skyldtes feil på regninger fra kraftlaget. Når det gjelder Nuvsvåg og Sandland var det budsjettet marginalt, dette fordi bassengdriften ble trukket fra. Det samme gjelder oljekjøp på Sandland og i Nuvsvåg. Når bassenget skal opprettholdes i Nuvsvåg må det gjøres noe her.
- Oppvekst- og kulturetaten har også fått ekstra utgifter på Øksfjord Samfunnshus, dette med 140.000,- (tak) Dette var ikke budsjettet.

Kjøp av tjenester:

- Kjøp av PP-tjeneste er fakturert.
- Medlemskap i RSK Vest-Finnmark faktureres sent på året.
- Driftstilskudd for kulturskolen o.a. faktureres halvårlig.

INNTEKTER:

Salgs- og leieinntekter:

- Egenandel for kulturskolen våren er ikke fakturert enda.
- Utleie av skoler/grendehus/utstyr faktureres etter hvert, også kommunale virksomheter.

Refusjoner:

- Refusjoner fra NAV utbetales etterskuddsvis.
- Refusjoner fra Fylkeskommunen, Utdanningsforbundet o.a. utbetales halvårlig.

Måloppnåelse/ressursutnyttelse

Driften i skoler, barnehage og sfo går som vanlig. Det kan være vanskelig personalmessig noen ganger, og det gir seg også utslag i utgifter til ekstrahjelp, overtid og vikarer. Lærere ved tre av skolene i Loppa har gått på overtid store deler av skoleåret 2011/12. Dette pga. ekstra norskopplæring for fremmedspråklige, manglende rektorer og lærere. Dette var over ved skoleslutt. Ekstra norskopplæring for fremmedspråklige er nå lagt inn som en økning av rammetimetallet ved en skole. Dette samt øking i spesialundervisning og valgfag for ungdomsskolen gjør at rammetimetallet for 2 av skolene for skoleåret 2012/13 må opp som sak i formannskapet.

Det var få søkere til utlyste stillinger som lærer i Loppa, og det ga seg utslag i ufaglærte på alle skolene i Loppa. På Høgtun har vi 98% stilling ufaglært, besatt av to personer, i Bergsfjord har vi ufaglært i ca. 70% stilling, kan bli mer. En lærer er ikke allmennlærer, men har spesialpedagogikk i sin utdanning. Ved Sandland skole har vi ufaglært inne i 77% stilling. Nuvsvåg skole ble vedtatt nedlagt i vår, 7 elever ble overført til Høgtun. 3 av disse elevene er flyttet fra kommunen, 4 elever får hjemmeundervisning i Nuvsvåg. Elevtallet på noen av skolene i Loppa er synkende til neste år (Høgtun går ned fra 74 til 66, Bergsfjord fra 26 til 25 og Sandland øker fra 3 til 4). I Nuvsvåg vil elevtallet vil være det samme til neste år.

Vi har nå fått på plass rektor i Bergsfjord, dette er meget gledelig. På Sandland skole har vi administrerende lærer også dette skoleåret. Dette fungerer veldig bra. Fikk ingen søkere til rektorstillingen her.

Ny arbeidstidsavtale for undervisningspersonalet i Loppa har vært på høring, er drøftet og underskrevet.

Ved Bergsfjord skole er man i gang med nybygg og renovering. Dette er krevende for både barn og personale.

I Øksfjord barnehage har vi ved oppstart av barnehageåret 16 barn som utgjør 26 plasser, etter oppstart har vi fått en søknad på et barn til som da vil utløste to plasser til. Vi fikk ikke tilsatt faglærte pedagogiske ledere i Øksfjord barnehage, vi har da to fagarbeidere på dispensasjon dette året. I Bergsfjord barnehage startet 4 barn (utgjør 6 plasser). Her omgjør vi en assistent stilling til pedagogisk leder for å oppfølge lovkrav, dette for barnehageåret 2012/13. Vi vil da ha en pedagogisk leder på dispensasjon. Assistentene i Bergsfjord ønsker å dele på dette ansvaret. Etaten jobber med arbeidstidsavtale for barnehagepersonale i Loppa, denne vil bli sendt på høring og drøftet i løpet av høsten.

Departementet har definert full barnehagedekning som at alle som søker før hovedopptaket får plass, og det har vi klart å innfri i år også. Vi har overkapasitet i begge barnehagene, og det er fortsatt ikke grunnlag for å starte opp igjen i barnehagene vi har vakante. Til Høgtun sfo har vi god søknad. Ved oppstart av nytt skoleår startet det 24 barn ved fritidshjemmet. I Bergsfjord har vi ingen barn på sfo tilbud i barnehagen. Etaten er alt i alt fornøyd med situasjonen. Flere faglærte må på plass, selv om vi har gode fagarbeidere i kommunen.

Det er også gledelig å se at kulturlivet blomstrer, dette med kulturskolen, og annen aktivitet. Dette året har alle gruppene i kulturskolen hatt som mål å delta i teaterstykket "Tåkehavet". Alle har jobbet bevisst fram mot dette. "Tåkehavet" har vært et samarbeidsprosjekt med Høgtun skole og SFO i regi av kulturskolen. "Tåkehavet" er ei teaterforestilling hvor handlinga er fra begynnelsen på 1900-tallet. Historien utspiller seg her i Loppa, hvor Maren fra Marøya vest i kommunen og hennes kriminelle handlinger, er den røde tråden i det som foregår på scenen.



I tillegg har kulturskolen gjennomført ”Musikalsk aften” hvor alle som driver med musikk ble invitert til å delta, i tillegg til kulturskolens egne musikalske bidrag. Begge arrangementene ble veldig godt mottatt.



I juli var det Øksfjordtreff, dette i forbindelse med et slektstreff. Her ble det gjennomført ulike arrangementer.

I Bergsfjord ble festivalen ”Liv i Loppa” arrangert i juli. Mange spennende aktiviteter og god oppslutning. Sør-Tverrfjord treffet ble arrangert samme måned også med god oppslutning om alle aktivitetene.

Øksfjordfestivalen ble arrangert i august. Mange forskjellige aktiviteter på ulike steder i bygda. God oppslutning også her.

Loppa folkebibliotek har etablert filialer i dagligvarebutikkene i Nuvsvåg og Bergsfjord og Sør-Tverrfjord. Der kan de tilby: PC med Internett, utlån av bøker, musikk, lydbøker, filmer og tidsskrifter. Filialene er åpen i butikkenes åpningstider. Folkebiblioteket har i sommer arrangert en lesekonkurranse for barn og unge.

Ungdomsklubbene i Øksfjord, Nuvsvåg og Bergsfjord er aktive.

Oppvekst- og kultursjef ønsker å fortsette å ha møte med kulturskoleleder, leder for biblioteket og ungdomskonsulenten. Dette for å opprette samarbeid, utveksle erfaringar /ideer og jobbe med kultur. Rektor/styrer møter fortsetter som tidligere.

Tross mye arbeid med ny skolestruktur i Loppa er situasjonen ved skole/barnehagestart god. Vi har ikke flere ufaglærte i skolene enn forrige skoleår, det samme gjelder barnehagene. Vi har heller ikke klart å rekruttere i forhold til behov, slik at her må det settes i gang tiltak.

Helse, sosial, pleie og omsorg.

Utgifter	Regnskap	Budsjett m	Forbruk	Forbruk pr
Kostra hovedgruppe	31.08.2012	endr 2012	i %	31.08.2011
Lønn og sosiale utgifter	25 478 868	39 202 000	65 %	61 %
Kjøp av varer og tjenester	3 127 690	5 306 000	59 %	56 %
Kjøp av tjenester	157 463	528 000	30 %	158 %
Overføringer	2 448 789	3 748 000	65 %	71 %
Finansutgifter	0	80 000	0 %	43 %
Sum utgifter	31 212 810	48 864 000	64 %	62 %
Inntekter				
Salgs og leieinntekter	2 090 294	3 076 000	68 %	75 %
Refusjoner	3 239 062	7 636 000	42 %	59 %
Overføringer	0	-	0 %	0 %
Finansinntekter	16 500	80 000	21 %	5 %
Sum inntekter	5 345 856	10 792 000	50 %	62 %
SUM NETTO UTGIFTER	25 866 954	38 072 000	68 %	62 %

Avvik mellom regnskap og budsjett

Lønnsutgifter

Lønnsutgiftene viser en forsvarlig utvikling. Fortsatt sliter sykehjemmet med mye bruk av overtid. Dette skyldes den vanskelige situasjonen på sykepleiesiden. En forsøker å bruke vikarer gjennom vikarbyråer for å bøte noe på dette.

Stillingen som helse- og omsorgssjef er fremdeles ubesatt.

Andre driftsutgifter

Andre driftsutgifter er under kontroll.

Driftsinntekter

Driftsinntektene viser totalt en jevn utvikling. Når det gjelder refusjoner fremstår tallet som noe lavt. Dette skyldes at refusjoner for ressurskrevende tjenester først inntektsføres ved årsslutt. Korrigerer en tallene for akkumulert beregnet refusjon vil korrekt prosent her være 66, altså i tråd med budsjett. Dette vil også gi seg utslag i totalen for rammeområdet som med denne korrigeringen vil ligge på et forbruk på 63 % av budsjett.

Måloppnåelse/ressursutnyttelse

Vi har tilstrekkelig med stillingshjemler i sektoren, men mangler personale til å bekle disse, spesielt i helgene. Ny turnus er under utarbeidelse, men denne vil heller ikke gi noen løsning på antall småstillinger.

Ellers merkes det godt at befolkningen i kommunen blir eldre og mer hjelpetrengende. Vi har fortsatt store utfordringer med tanke på institusjonsplasser og tilbud av hjemmetjenester. Dette betyr at vi skal fortsatt jobbes målrettet mot det overordnede målet for pleie- og omsorgstjenesten; at den enkelte tjenestemottakeren skal sikres tjenester av god kvalitet, og at de individuelle behov blir dekket på en forsvarlig måte.

Pleie- og omsorgstjenesten er blitt med i effektiviseringsnettverket til KS. Gjennom denne deltakelsen vil Loppa kommune få tilgang til en rekke hjelpemidler og statistikk for utvikling av tjenestene. I tillegg får en tilgang til nettsiden bedrekommune.no som presenterer ulike resultater fra deltakende kommuner. Det er viktig at de resultater som fremkommer i undersøkelsene blir gjenstand for debatt og brukes i utviklingsarbeidet i sektoren.

Økonomisk sosialhjelp, sett i sammenheng med tilknyttede refusjoner, er så langt i år i tråd med budsjett. For å holde budsjettet er det viktig at NAV har stor fokus på å få stønadsmottakere raskt over i tiltak.

Barneverntjenesten signaliserte i fjor en økning i tiltak for inneværende år. Dermed har utgiftene til denne tjenesten økt og sannsynligvis medføre noe behov for tilførsel av midler i løpet av året selv om utgiftsøkningen var hensyntatt i budsjettet.

Driftsavdelingen

Utgifter	Regnskap	Budsjett m	Forbruk	Forbruk pr
Kostra hovedgruppe	31.08.2012	endr 2012	i %	31.08.2011
Lønn og sosiale utgifter	6 572 080	10 365 000	63 %	68 %
Kjøp av varer og tjenester	5 087 341	8 014 000	63 %	65 %
Kjøp av tjenester	1 272 866	1 783 000	71 %	82 %
Overføringer	735 454	546 000	135 %	120 %
Finansutgifter	0	30 000	0 %	0 %
Sum utgifter	13 667 741	20 738 000	66 %	70 %
Inntekter				
Salgs og leieinntekter	5 410 600	9 468 000	57 %	57 %
Refusjoner	1 394 583	1 443 000	97 %	98 %
Overføringer	0	0	0 %	0 %
Finansinntekter	-	30 000	0 %	0 %
Sum inntekter	6 805 183	10 941 000	62 %	61 %
SUM NETTO UTGIFTER	6 862 558	9 797 000	70 %	84 %

Avvik mellom regnskap og budsjett

Lønnsutgifter

Fast lønn og pensjon er stort sett innfor rammene er forventet. Men det må bemerkes at bruk av overtid ikke er lett å overholde det budsjetterte. Akutte situasjoner oppstår, og må løses uten at det er tid til å reflektere på andre løsninger. Det blir derfor en del "brannslukning" når hendelser oppstår.

Andre driftsutgifter

Kjøp av varer og tjenester er som forventet.

Ny forsikringsavtale er inntrådt med virkning fra 1.7.2012, og KLP er nå vår forsikringsleverandør. Finnut har bistått i arbeidet, og det gjenstår noen detaljer hvor KLP vil besøke Loppa kommune for endelig avklaringer. Det var betydelig prisforskjell på de forskjellige leverandører av tilbud. Gjensidige som vi har hatt ett godt forhold til i flere år, nådde ikke opp i konkurransen.

Nye vedlikeholdskontrakter er under avslutning, og her ble det ny entreprenør bl.a i Øksfjord. Overraskelse ble det da ingen ga tilbud på vedlikehold av kommunal vei i Bergsfjord. Her har vi fått entreprenør som har fylkesveien i Bergsfjord å ta denne kontrakten. Vedlikeholdskontraktene ble som forventet i pris, og ingen store overraskelser.

Overføringsutgifter gjelder i sin helhet moms på varer og tjenester som er kjøpt og må sees sammen med inntektsposten refusjoner da den samme momsen inntektsføres der. Nerstranda ble med ett nødrep malt med ett strøk i sommer. En gjennomsnittlig sommer tillegges som noe av årsaken, og manglende koordinering i tillegg.

Maling som var planlagt av Bergsfjord Kirke ble gjennomført som planlagt. Her viser det seg at med bruk av egne ressurser kan det være vanskelig å få full effektivitet av arbeidet. Vedlikehold og service viser høyt forbruk, og varsomhet vil være fortsatt det styrende element resten av året.

Driftsinntekter

Husleie kommunale boliger står ikke i forhold til kostnadene boligene påfører fellesskapet, men her må vi ta en skikkelig gjennomgang for å få husleie prisen slik den burde vært. Her er ett svært komplisert lovverk som regulerer hva huseier kan kalkulere i husleie.

Alle avgifter er à jour pr. dato.

Refusjoner er i hovedsak inntektsført moms og refusjoner for tjenester levert til Loppa Havn KF. Gjelder leie av administrative tjenester og uteavdelingen. Bruk av kommunale kaier og utgifter knyttet til veier og veilys.

Utfordringene fremover vil være å dokumentere selvkost på kommunens avgifter.

Måloppnåelse/ressursutnyttelse

Vann og avløp er et område som kommer til å kreve fortsatt stor innsats fremover. Det har vært rapportert om trykkfall i Fjellveien i Øksfjord uten at man har kunne påvise konkret hva som er feil. Sannsynligvis på man grave opp fra Hankenbakken til Fjellveien slik

at kummene fornyes inkl. rørledningsnettet. Skolebakken i Øksfjord står fort satt på vent når det gjelder utskifting av vannrør.

Det har vært prioritert vedlikehold av leiligheter på Aldersboligen som har fått oppgradert dusj/bad i vinter, men flere gjenstår. Her er det også flere boenheter som fortsatt må oppgraderes med bl.a nye kjøkkeninnredninger. Vi har god dialog med Hemis når det gjelder vurdering av inneklimate utfordringer i boliger.(Hemis er vår bedriftshelsetjeneste.) Vi har fortsatt en del boliger som bør dreneres og sikres mot fukt.

Sommeren malingsprosjekt på Nerstranda er ikke en sak jeg vil si man kan være fornøyd med, selv om været var svært varierende. Uansett så var sommeren svært vanskelig da været var svært variabel med mye regn.

Etter å ha studert eksterne kjøp, så vil det etter min mening være naturlig å spørre om man heller bør satse på kjøp av eksterne tjenester på bygg, rør, elektro osv, og frigjøre lønnsjefler på driftsavdelingen? Antar at dette kan gi mange diskusjoner, og gi like mange løsninger om man velger å gå i dybden med dette spørsmålet

Skolen i Øksfjord og bygninger ellers i kommunen vil søkes prioritert i forhold til maling med mer. Nordveggen på Høgtun skole må snarest repareres, her vil det kreve store summer for at dette skal bli skikkelig. Her vil en måtte få bruke vinteren til å finne løsninger, samt se på de økonomiske realitetene vi skal forholde oss til.

Ny heis på Øksfjord Helsecenter er i arbeid, og håper at dette er på plass innen utgangen av året.

Sommerjobb for ungdom er ett godt tiltak, men erfaringen etter flere sommere tilsier at det vil være nødvendig med en egen person øremerket ungdomsarbeidet. Driftsavdelingen har ferieavvikling, og klare begrensninger i hva ungdommen kan gjøre av arbeidsoppgaver og kapasitet til å være den ressursen som forventes.

Overtidsbruk på driftsavdelingen er umulig å unngå, da uforutsette behov som regel oppstår etter normal arbeidstid.

Investeringsregnskapet pr. 31.08.12

Vi har 2 investeringsprosjekter på gang nå :

- Vassdalen industriområde
- Bergsfjord skole

Sør-Tverrfjord grendehus er ikke helt ferdigstilt, men vil bli det i løpet av sommeren.

Likviditet pr. 31.08.12

Likviditet	Pr. 31.08.09	Pr. 31.08.10	Pr. 31.08.11	Pr. 31.08.12
Kasse, post og bank	33 691 813	39 447 138	31 288 117	36 946 959
Kortsiktige fordringer	4 812 696	5 162 147	5 590 191	4 869 713
Premieavvik	5 232 210	529 359	2 148 228	899 451
Sum omløpsmidler, kto.2.1	43 736 719	45 138 644	39 026 536	42 716 123
Kortsiktig gjeld, kto.2.3	11 935 251	10 947 455	12 001 825	13 734 366
Likvide midler	31 801 468	34 191 189	27 024 711	28 981 757

Den likvide situasjonen svinger naturlig i løpet av året, men er på omtrent samme nivå som i fjor. Totalt sett kan vi konkludere med at likviditeten er tilfredsstillende.

Plassering av ledig likviditet

I hht til nytt finansreglement vedtatt av Kommunestyret med ikrafttredelse 01.07.2010 så skal rådmannen minst to ganger i året rapportere om finansforvaltningens resultat. I Loppa så har vi ikke alternative plasseringer, verken i form av penge-, obligasjon-, aksje-, eller eiendomsmarkedsplasseringer.

Vi har kun vanlig innskudd i bank med følgende saldo og avkastning:

Konto	Saldo pr 31.08.12	Innskuddsrente pr 31.08.11
Driftskonto	33 795 357	Rentene justeres ukentlig, budsjettert rente er på 3,5 %. Rentenivået har hittil vært lavere enn det.
Skattetrekkskonto	3 096 683	
Kontantkasse	54 918	Ingen renter

Etter rådmannens syn så er smerten ved å måtte dekke inn et eventuelt kortsiktig tap på finansielle instrumenter i kommunens årsregnskap betydelig større for kommunen, enn gleden over en tilsvarende gevinst. Selv om Loppa kommune har overskuddslikviditet, så anser ikke rådmannen at tiden er inne for å endre på den eksisterende finansstrategien.

Arbeidskapitalen

Oversikt endring arbeidskapital	Regnskap 2012	Regnskap 2011	Regnskap 2010
OMLØPSMIDLER			
Endring betalingsmidler	11 922 484	-8 185 044	1 459 778
Endring ihendehaverobl og sertifikater	0	0	0
Endring kortsiktige fordringer	-20 257 917	-5 587 375	-3 776 017
Endring premieavvik	0	0	0
Endring aksjer og andeler	0	0	0
ENDRING OMLØPSMIDLER (A)	-8 335 433	-13 772 419	-2 316 239
KORTSIKTIG GJELD			
Endring kortsiktig gjeld (B)	2 375 338	3 573 076	3 232 441
ENDRING ARBEIDSKAPITAL	-5 960 095	-10 199 343	916 202

Endring i arbeidskapitalen skal si noe om hvorvidt kommunens betalingsevne har forbedret seg eller forverret seg i løpet av året. Loppa kommunes endring i arbeidskapital, beregnet som differansen mellom omløpsmidler og kortsiktig gjeld, har ved rapporteringstidspunktet gått ned. Dette er en indikasjon dårligere likviditet sett i forhold til forrige år.

Rammetilskudd, skatter, renter og avdrag

Siden Loppa er en minsteinntektskommune, må skatteinntektene sees i sammenheng med rammetilskuddet. Tapte skatteinntekter blir kompensert løpende gjennom rammeoverføringene. Det er gjennomsnittlig skattevekst på landsbasis som evt. vil få vesentlig betydning for utviklingen av våre frie inntekter (skatt og rammetilskudd).

Ved rapporteringstidspunkt var situasjonen som følger:

Hovedgruppe	Regnskap	Budsjett	Forbruk i %
Skatt på inntekt og formue	11 053 451	17 900 000	62 %
Rammetilskudd	50 972 576	73 566 000	69 %
Andre overføringer			
Sum frie inntekter	62 026 027	91 466 000	68 %

Helt normal utvikling og i tråd med budsjettet.

Nedenfor følger oversikt over renter og avdrag på lån i tillegg til renteinntekter og utbytte:

Hovedgruppe	Regnskap	Budsjett	Forbruk i %
Renteutgifter, løpende lån	722 440	1 855 000	39 %
Avdrag på løpende lån	1 986 190	4 220 000	47 %
Sum renter og avdrag på lån	2 708 630	6 075 000	45 %
Renteinntekter og utbytte	489 440	1 795 000	27 %
Mottatte avdrag på utlån	312 396	491 000	64 %
Sum eksterne finansinntekter	801 836	2 286 000	35 %

Renter og avdrag belastes noe ujevnt i løpet av året. Men foreløpig ligger vi innenfor budsjetttrammene.

Låneinstitusjon	Lånetype	Renteutvikling	Restgjeld pr 31.08	Rente
Husbanken	Startlån	2,080 - 2,089 %	-	Flytende
Husbanken	Startlån	2,080 - 2,089 %	897 600	Flytende
Husbanken	Startlån	2,080 - 2,089 %	480 000	Flytende
Husbanken	Startlån	2,080 - 2,089 %	583 330	Flytende
Husbanken	Startlån	2,080 - 2,089 %	397 075	Flytende
Kommunalbanken	Industrikai	2,50 %	2 692 700	Flytende
Kommunalbanken	Nerstranda	2,50 %	14 446 960	Flytende
Kommunalbanken	Helsesenteret	2,50 %	23 126 339	Flytende
Kommunalbanken	Vassdalen industriomr	3,50 %	8 000 000	Fast
Kommunalbanken	Skavnakk kai	2,50 %	533 000	Flytende
Kommunalbanken	Parkveien 2	2,50 %	246 000	Flytende
Total restgjeld			51 403 004	

Oversikten viser restgjeld fordelt på våre 2 låneinstitusjoner. Det er budsjettert med en rente på 3,5 %. Foreløpig ligger vi innenfor rammene av dette.

Når det gjelder forventet utvikling i rentemarkedet, så er dette vanskelig å si noe bestemt om. Etter prognosene fra Norges Bank så vil rentene holde seg stabile.

Total oversikt regnskap pr. 31.08.12

Utgifter	Regnskap	Budsjett m	Forbruk	Forbruk pr
Kostra hovedgruppe	31.08.2012	endr 2012	i %	31.08.2011
Lønn og sosiale utgifter	52 010 541	77 558 000	67 %	64 %
Kjøp av varer og tjenester	14 899 320	22 858 000	65 %	65 %
Kjøp av tjenester	2 982 712	4 737 000	63 %	88 %
Overføringer	6 898 057	12 772 000	54 %	55 %
Finansutgifter	6 043 194	17 076 000	35 %	29 %
Sum utgifter	82 833 824	135 001 000	61 %	59 %
Inntekter				
Salgs og leieinntekter	8 495 572	13 787 000	62 %	61 %
Refusjoner	8 960 123	15 136 000	59 %	74 %
Overføringer	62 026 027	94 466 000	66 %	66 %
Finansinntekter	4 791 851	11 612 000	41 %	38 %
Sum inntekter	84 273 573	135 001 000	62 %	64 %
SUM NETTO	-1 439 749	0	0 %	-6 638 727

Avvik mellom regnskap og budsjett

Den totale situasjonen viser en relativt akseptabel utvikling. Det henvises for øvrig til kommentarene under det enkelte rammeområde.

Sum utgifter er litt høyere enn på samme tid i fjor, men godt innenfor budsjettert ramme. Inntektssiden er lavere enn på samme tid i fjor, men likevel under kontroll.

Så langt i driftsåret har vi et regnskapsmessig mindreforbruk på 1,4 million. Resultatet er langt dårligere enn på samme tidspunkt i fjor. Da hadde vi ett mindreforbruk på vel 6,6 million. Hovedårsaken til at vi ligger dårligere enn nå er at refusjonsinntektene er langt lavere enn på samme tid i fjor. Dette skyldes de høye momsinntektene på bakgrunn av store investeringskostnader i 2011. Momsen ble i forbindelse med årsavslutningen overført til investeringsprosjektet og brukt som finansiering i prosjektene. Vi har i 2012 ikke hatt så store investeringer som i 2011 og det påvirker resultatet her.

Lønnsutgiftene som er en av de viktigste indikatorene, viser en forsvarlig utvikling. Det ser derfor ut til at budsjettarbeidet for driftsåret er utført på en forsvarlig og god måte, selv om forbruket er høyere enn på samme tid i fjor.

KONKLUSJON

Perioderapporten er en av flere faktorer som medvirker til god økonomistyring. Rapporten her viser en fin utvikling så langt i driftsåret. Men det er viktig å nevne at inneværende års budsjett er strammere enn fjorårets. Dette ser vi på tallene selv om vi tar hensyn til redusert momskompensasjon og nivå på investering. Situasjonen er nokså marginal og det skal ikke store hendelser til for å skape et uønsket resultat.

Det er nok en gang tilfredsstillende å se at lønnsutgiftene viser en forsvarlig utvikling. Totalbudsjettet er belastet med 67 % av de totale budsjetterte midler til lønn og sosiale utgifter. Dette nevnes siden lønn og pensjon utgjør over 60 % av de totale driftsutgiftene kommunen har. Nøyaktighet i dette arbeidet i budsjettprosessen er særdeles viktig. Administrasjonen har utviklet gode rutiner på dette området gjennom flere år og det er av vesentlig betydning for en god økonomistyring.

Samtidig som vi presenterer et bra resultat så langt, så må en være klar over at vi fortsatt har mange uløste oppgaver. Vedlikehold av kommunens bygningsmasse er fortsatt ikke mulig å ivareta fullt ut innenfor dagens økonomiske ramme.

Men samtidig så vet jeg at fallhøyden er stor og absolutt til stede. Vi har en befolkningsstatistikk som viser at alders sammensetningen ikke er helt bra for utviklingen i folketallet og kommende års rammeoverføringer. Vi må derfor i tiden som kommer være konsekvent varsomme med å påføre oss løpende og varige driftsutgifter – for det er det som gradvis knekker kommuneøkonomien. Spesielt varsom bør vi være når vi vet at noen store investeringer er uunngåelig. Her kan nevnes skredvollen på Ystnes.

Omstillingsarbeidet går mot slutten. Her arbeider administrasjonen med å lage en sak om hvordan en skal drive dette arbeidet videre. Det forventes at denne legges frem til politisk behandling høsten 2012.

Samtidig er vi som en del av Vest-Finnmark regionråd med på prosjektet Bolyst. Prosjektet vil ha stor fokus på språkopplæring og integrering av nye innbyggere. Et spennende prosjekt som vi har store forventninger til.

Rådmannen presiserer dette med bekymring for de kommende år. Dette fordi vi har så mange økonomiske utfordringer å forholde oss til. Økonomiplanen som ble vedtatt i 2011 viser at vi vil få en utfordrende økonomisk situasjon fremover. Kommunestyret har vedtatt endringer i skolestrukturen, noe som vil avhjelpe situasjonen.

Avslutningsvis vil rådmannen berømme det arbeid som gjøres i organisasjonen. Det vises en stor vilje til å få løst både løpende oppgaver og uforutsette hendelser. Samtidig berømmes også politiske myndigheter for viljen til å ta nødvendige grep, samtidig som det vises måtehold med nye kostnadskrevenne tiltak..

Øksfjord 6. oktober 2012

Bjørnar Tollefsen
rådmann



Dato: 06.10.2012
Arkivref: 2010/678-0 /

Liv Beate Karlsen

liv.b.karsen@loppa.kommune.no

Saksnr	Utvalg	Møtedato
37/12	Levekårsutvalget	15.10.2012
	Formannskap	16.10.2012
	Kommunestyre	

Ressurser til skolene 2013/2014.

Rådmannens forslag til vedtak:

Loppa kommunestyre vedtar at skolene i Loppa får følgende ressurstildeling for skoleåret 2013/2014.

Skole	Elever	Grupper	Adm.rektor	Ressurser Grunnoppl.	Andre Ressurser	Personale 2013/2014
Høgtun	66	6	79	11,53	3,47	15,00
Bergsfjord	25	3	47	5,76	0,43	6,19
Sandland	4	1	10	1,61	0	1,61

Ressursene for grunnpøplering omfatter undervisningstimer, kontaktlærere, rådgiver, seniortiltak, IT- veileder, administrasjon, delingstimer begynneropplering, delingstimer språk og opplering fremmedspråklige elever.

Andre ressurser er spesialundervisning, kulturskole, sosiallærer, norskopplering fremmedspråklige voksne, frikjøp organisasjonsarbeid og leksehjelp der skolen gir dette.

Formannskapet får delegert fullmakt til å foreta justeringer av personalressursene dersom det blir endringer på grunn av enkeltvedtak, elevflyttinger eller tilflytting av elever som utløser ekstra ressurser.

Vedlegg:

Rammetimetall for skolene 2013/2014

Andre saksdokumenter (ikke vedlagt):

Innspill fra skolene

Saksutredning:

Vi har nå en rimelig oversikt over flytting av elever, kulturskole og fremmedspråklige elever. Frikjøp av tid til organisasjonsarbeid/kulturskole og endelig tildeling til spesialundervisning i grunnskole vil først være klar på forsommeren. Losa er vedtatt nedlagt fra skoleåret 2013/2014.

Elevtallet på Høgtun har gått ned fra 72 elver inneværende år til 66 neste skoleår, Bergsfjord skole har omtrent samme elevtall som i år, og Sandland har 4 elever mot 3 inneværende år. For Sandland ser vi for oss en organisering som inneværende år (oppvekst- og kultur etaten tar deler av administrasjonen og administrerende lærer ved Sandland skole har 10%) eller større samarbeid med Bergsfjord skole. Om det blir det ene eller det andre vil det være behov for 10% administrasjon ved skolen.

Rådmannens vurdering:

Skole	Elever	Grupper	Vedtatte stillinger	Ekstra Ressurser		Personalressurser
Høgtun	66	6	15,00			15,00
Bergsfjord	25	3	6,19			6,19
Sandland	4	1	1,61			1,61

Ressursene for grunnopplæring omfatter undervisningstimer, kontaktlærer, rådgiver, seniortiltak, IT-veileder, administrasjon, delingstimer begynneropplæring, delingstimer språk, opplæring fremmedspråklige elever.

Andre ressurser er spesialundervisning, kulturskole, sosiallærer, norskopplæring fremmedspråklige voksne, frikjøp organisasjonsarbeid og leksehjelp der dette gis i skolen.

RAMMETIMETALL HØGTUN SKOLE SKOLEÅRET 2013/2014

ARS TRINN	ELEV TALL	KLASSE TALL	VEDTATT TIMETALL		B.trinn	U.trinn	Stillings %
			Uketimetall	Totalt			
1.	3		24				
2.	2	1	24	24			
3.	8		24	24			
4.	7	1	24	24			
5.	13	1	27		129	3,846	496,134
6.	6		27	27			
7.	5	1	30	30	10	4,717	47,170
	44	4		129			
8.	11	1	30		8	4,484	35,872
9.	7		30	30	7	4,000	28,000
10.	4	1	30	30	35	4,292	150,220
	22	2		60	60		757,396
SUM	66	6					
		Barnetrinn	Ungdomstrinn				
Kontaktlærer		4	3,846	2	4,292	23,968	
Kontaktlærer elevråd				1	4,292	4,292	
Rådgiver 2 u/t + 5%				2	4,292	13,584	
Seniortiltak 55 år		2	5,8			11,600	
Seniortiltak 60 år		2	12,5			25,000	
Seniortiltak 62 år		1	20			20,000	
IT-veileder				5	4,000	20,000	118,444
Rektors administrasjonsressurs:							I prosent
Utgangspunkt							36,00
Elever som mottar delvis spesialundervisning:							
33	11	3,00	=	3	2,5	7,500	
Tillegg pr. elev:				50	0,46	23,000	
				13	0,41	5,330	
				66	SFO	8,000	79,830
Byrdefull arbeidssituasjon							
	U.trinn	22	2,67	1,55	4,292	6,635	
	B.trinn	44	2,67	3,09	3,846	11,890	18,525
	Deling språk utrinn			11		48,940	
	Deling barnetrinn			8	3,846	30,768	
	Valgfag 8/9 klasse			4	4,292	17,168	
	Administrasjon rektor					20,170	
	Fremmedspr elev btrinn			5	3,846	19,230	
	Utdanningsforbundet frikjøp					20,000	
	Hovedtillitsvalgt					13,000	
	Fremmedspr elev u.trinn			9	4,717	42,45	
	Fremmedspr. voksne			12	4,717	56,60	268,333
Budsjett lønn 10110 2210 202						1 242,528	
Tilleggsressurser som dekkes av andre budsjettposter og refusjoner							
	Spesialunderv. u.tr.			5	4,526	22,630	
	Spesialunderv. b.tr.			28	3,846	107,688	
	Sosiallærer					20,000	
	Kulturskolen adm.					40,000	
	Kulturskolen			17	3,846	65,382	255,70
Timer barnetrinn		170					1 498,228
Timer ungdomstrinn		89					

Lærere skoleåret 2013/2014

Olav H. Trondal	fast	1961			100,00	
Erling Thomassen	fast	1957	56 år		100,00	
Ingrid Dahl	fast	1961			100,00	
Siw Jensen	fast	1960			100,00	
Åge Martin Jensen	fast	1953	60 år		100,00	
Astrid Johansen	fast	1950	63 år		100,00	
Anneli Vestre	fast	1973			100,00	
Åse Rydheim	fast	1964			100,00	
Maria Sotkajærvi	fast	1975			100,00	
Marit Olsen	fast	1973			100,00	
Line Olsen	fast	1970			100,00	
Gro Kiil	fast	1956	57 år		100,00	
Guri Kamsvåg	fast	1953	60 år		100,00	
Luke Patterson	fast	1974			100,00	
Anette Ingebrigtsen	fast	1978			100,00	1 500,000
						(1,772)

RAMMETIMETALL SANDLAND SKOLE SKOLEÅRET 2013/2014

ARS TRINN	ELEV TALL	KLASSE TALL	VEDTATT TIMETALL				Stillings %	
			Uketimetall	Totalt				
1.	1	}	24					
2.			24					
3.			24					
4.	1	}	24					
5.			27	4	4,717	18,868		
6.			28	3	4,484	13,452		
7.	1	}	30	5	4,000	20,000		
	3						-	
8.		}	32	18	4,292	77,256		
9.	1		1	30	30	30	129,576	
10.				30				
SUM	4	1		30				
		Barnetrinn	Ungdomstrinn					
Kontaktlærer			1	4,292	4,292			
Seniortiltak		12,5	100 %		12,500			
IT			1	4,000	4,000	20,792		
Byrdefull arbeidssituasjon								
Ungdomstrinn	1	2	0,05	4,292	0,226			
Barnetrinn	3	2	0,16	3,846	0,607	0,833		
Administrasjon						10,000		
						161,201		
Lærere skoleåret 2012/2013								
Unni Togstad		Fast				100,000		
Timelærer						61,201		



Dato: 06.10.2012
Arkivref: 2010/598-6 /
100

Liv Beate Karlsen
liv.b.karsen@loppa.kommune.no

Saknsnr	Utvalg	Møtedato
38/12	Levekårsutvalget	15.10.2012
	Formannskap	16.10.2012
	Kommunestyre	

Påvirkbare egeninntekter oppvekst- og kultur 2013.

Rådmannens forslag til vedtak:

Loppa kommunestyre vedtar følgende satser for egenbetaling innenfor området oppvekst og kultur:

1. Barnehagesatsene holdes på samme nivå som for 2012:

Alternativer	Inntekt over kr 300 000,-	Inntekt inntil kr. 300 000,-
33 – 42 timer/uke	Kr. 2.330,-	Kr. 1.605,-
25 – 32 timer/uke	Kr. 1.880,-	Kr. 1.290,-
17 – 24 timer/uke	Kr. 1.300,-	Kr. 900,-
1 – 16 timer/uke	Kr. 23,-	Kr. 23,-

Søskenmoderasjon etter samme satser og vilkår som for 2012. Det gis 30% søskenmoderasjon på 2. barn, og 50% moderasjon på 3. barn. Det yngste barnet står på hel sats. Søskenmoderasjon gjelder også for søsken på sfo.

2. Foreldrebetaling for Sfo holdes på samme nivå som for 2012:

Høgtun Sfo	Inntil 30 plasser	Kr. 1.145,-	Skoleåret, før og etter skoletid
		Kr. 1.245,-	Barnehageåret, før og etter skoletid
Bergsfjord SFO	Inntil 3 plasser	Kr. 1.145,-	Skoleåret, før og etter skoletid
		Kr. 885,-	Skoleåret, etter skoletid
Kjøpetimer		Kr. 23,-	Pr.time

3. Kulturskolens egenandel holdes på samme nivå som for 2012 (650,- pr. aktivitet).

4. Leie av gymsal og basseng og andre lokaler som brukes til idrettsaktiviteter:

Leiesatsene settes som for 2012 til kr 350,- pr. person pr. år for voksenaktiviteter uavhengig av antall aktiviteter vedkommende er med på. Aldersgrense t.o.m 19 år jfr. Anbefaling fra Norges Idrettsforbund.

5. Utleiesatsene for samfunnshus og grendehus økes med 3%:

Øksfjord samfunnshus:

- Møter/kurs Kr. 520,- pr dag
- Inntektsgivende arrangement/kafe Kr. 620,- pr dag
- Bryllup/selskap Kr. 1.240,- pr helg
- Forretningsdrift Kr. 2.050,- pr dag

Nuvsvåg grendehus:

- Inntektsgivende arrangement/kafe Kr. 550,- pr dag
- Bryllup/selskap Kr. 1.100,- pr helg
- Forretningsdrift Kr. 1.350,- pr dag

Skole/barnehage/grendehus:

- Bryllup/selskap Kr. 1.100,- pr helg
- Arrangement/selskap Kr. 320,- pr dag
- Overnatting pr.person/døgn Kr. 50,- pr dag

For skoleklasser med flere enn 20 elever/lærere som besøker Loppa settes maksimal sats for overnatting til kr. 1000,-

Saksutredning:

I forbindelse med budsjettarbeidet legges det frem hvert år til politisk behandling alle påvirkbare egeninntekter. Disse vedtas av kommunestyre i forkant av selve budsjettvedtaket slik at eventuelle endringer kan innlemmes i administrasjonens budsjettarbeid. Hvert enkelt område utarbeider et eget saksfremlegg fra sitt område. Dette er ment for å lette oversikten.

En lav pris på ulike områder som vedrører barn og ungdom vil kunne være et virkemiddel for å øke barnekullene og ikke minst for å øke trivselen blant barn og ungdom. Det foreslås ingen økning her for 2013. Dette gjelder også for aktiviteter for voksne.

Utleiesatsene økes med 3%. For barnehage og SFO foreslås ingen endring.



Dato: 08.10.2012
Arkivref: 2012/751-0 /
100

Bjørnar Tollefsen

bjornar.tollefsen@loppa.kommune.no

Saksnr	Utvalg	Møtedato
39/12	Eldreråd	
	Levekårsutvalget	15.10.2012
	Formannskap	16.10.2012
	Kommunestyre	

Påvirkbare egeninntekter helse- og omsorg 2013

Rådmannens forslag til vedtak:

Loppa kommunestyre vedtar følgende satser for egenbetaling for mottakere av helse- og omsorgstjenester med virkning fra 01.01.2013:

A. Langtidsopphold i institusjon.

Langtidsopphold defineres som opphold i institusjon ut over 60 døgn. Det er fastsatt maksimalsatser for langtidsopphold og andre retningsgivende normer / maksimalsatser i Forskrift om vederlag for opphold i institusjon m.v. Maksimalsatser jfr forskriften er p.t. 75% av G (minus fribeløp kr 6.600,-) + 85% av inntekt ut over G. Vederlagsbetalingen skal ikke overstige de reelle oppholdsutgiftene ved institusjonen. Vederlagsbetalingen følger alltid satser vedtatt av Stortinget i gjeldende statsbudsjett.

B. Korttidsopphold

Opphold i institusjon inntil 60 døgn,

- Egenandel pr døgn er kr. 133,-
- Dag- eller nattopphold kr 70,- pr dag/natt.

Korttidsopphold gitt som avlastningstilbud er gratis.

C. Aktivitetstilbud og transport

Dagsats

Aktivitetstilbud for hjemmeboende eldre inkl kaffe

Kr. 30,-

Aktivitetstilbud for hjemmeboende eldre inkl kaffe/middagsmat

Kr 85,-

D. Hjemmehjelp / Praktisk bistand

Egenandel omfatter:

Hjemmehjelpstjenester og praktisk bistand, samt opplæring i dagliglivets gjøremål iht Lov om kommunale helse- og omsorgstjenester m.m. (helse- og omsorgstjenesteloven) § 3.2 (ergoterapi,

miljøarbeidertjenester og lignende). Det betales et fast månedlig beløp (abonnement) når tjenestemottaker mottar 2 eller flere timer bistand pr. måned, likevel slik at det ikke overstiger kommunens selvkost for tjenesten i den enkelte måned. Abonnementet beregnes ut fra mottakers samlede inntekt etter følgende skala:

Inntektsgruppe	Kr. pr. måned
For brukere med inntekt under 2 G (fastsatt av Stortinget), p.t.	170,-
For brukere med inntekt under 2 - 3 G	370,-
For brukere med inntekt under 3 - 4 G	475,-
For brukere med inntekt under 4 - 5 G	605,-
For brukere med inntekt over 5 G	710,-

(1 G = Kr 82.122,- pr 01.05.12)

E. Trygghetsalarm

- Abonnement kr 270,- pr. mnd.

F. Matombringing

- Middag halv porsjon kr 55,-
Middag hel porsjon kr 70,-

Vedlegg:

Ingen

Andre saksdokumenter (ikke vedlagt):

Budsjett 2012

Saksutredning:

Med hjemmel i Lov om kommunale helse- og omsorgstjenester m.m. (helse- og omsorgstjenesteloven) § 11.2, har kommunen anledning til å ta betalt for Pleie- og Omsorgstjenester. Betaling for hjemmetjenester etter helse og omsorgsloven følger av forskrift til samme lov.

For kommunale helse- og sosiale tjenester er hjemmesykepleie, personrettet praktisk bistand, støttekontakt og avlastningstiltak fritatt for egenandeler. Kommunen står i utgangspunktet fritt til å fastsette nivået på egenandelene, men egenandelene må imidlertid ikke være høyere enn det tjenesten koster å produsere (selvkost). Betaling beregnes på grunnlag av husstandens samlede skattbare nettoinntekt før særfradrag. Siste tilgjengelige skatteligning legges til grunn med mindre inntekten er vesentlig endret. Til inntekten legges også hjelpestønad fra folketrygden til hjelp i huset.

Det er gitt særlige skjermingsregler for husstander med en samlet skattbar nettoinntekt før særfradrag under 2G. For denne gruppen skal samlet vederlag for hjemmetjenester ikke overstige 170 kroner (pr. 1.1.12). Forskriften for vederlag ved opphold i institusjon m.v. (fastsatt av Sosial- og helsedepartementet 26.04-95 med endringer 18.12-98 og senest 05.01-01) regulerer egenbetalingen for opphold i institusjon.

Klageadgang:

Vedtak om egenbetaling for praktisk bistand kan påklages jfr. Forskrift til lov om sosiale tjenester § 8-5. Vedtak som er hjemlet i lov om helsetjenesten i kommunene kan påklages jfr. Forskrift til lov om

helsetjenesten i kommunene § 8.

Egenbetaling for Praktisk Bistand:

Kommunen kan kreve betaling for praktisk bistand, som for eksempel rengjøring, innkjøp og matlaging. For år 2012 vil gjennomsnittlig timelønn (inkludert sosiale utgifter og adm. utgifter for tjenesten) for hjemmehjelpere utgjøre ca 225 kr / time. Dette er kommunens selvkost for tjenesten. De fleste brukere (unntatt brukere med omfattende hjelpebehov) får gjennomsnittlig 4 timer / måneden praktisk bistand hjemmet. Kommunens satser for egenbetaling pr. dags dato er altså vesentlig lavere enn selvkost for tjenesten. Men det må bemerkes at denne brukergruppen ofte har høye kostnader bl.a. til medisiner og helsetjenester generelt. Dog er det slik at de med de minste inntektene har en maksimalsats vedtatt av Stortinget.

En abonnementsordning ble innført i 2005 for egenbetaling av Praktisk bistand / Hjemmehjelp, og det er ønskelig å fortsette med abonnementsordningen.

Satsene for egenbetaling er som følger:

Egenbetaling for Praktisk bistand for 2011

Husstandens nettoinntekt:	Sats:
Inntil 2 G (Inntil kr 158 432)	Kr 165 pr. mnd (kr 160 pr. mnd i 2010)
2 – 3 G (kr 158 432 – 237 648)	Kr 350 pr. mnd (kr 300 pr. mnd i 2010)
3 – 4 G (kr 237 648 – 316 864)	Kr 450 pr. mnd (kr 400 pr. mnd i 2010)
4 – 5 G (kr 316 864 – 396 080)	Kr 575 pr. mnd (kr 525 pr. mnd i 2010)
Over 5 G (over 396 080)	Kr 675 pr. mnd (kr 625 pr. mnd i 2010)

(1 G = Kr 79.216,- pr 01.05.11)

Det skal kreves egenbetaling i form av abonnement hvis tjenestemottakeren har mottatt minst 2 timer hjelp/ måneden. Det er mulig å få fritak av abonnementsbetalingen hvis det ikke blir mottatt praktisk bistand for en enkel måned. Abonnementet faktureres månedlig fra pleie- og omsorgsadministrasjonen.

Egenbetaling for Institusjonsopphold:

For avlastningsopphold betales det ikke vederlag.

For Korttidsopphold – inkludert rehabiliteringsopphold:

Vederlag for korttidsopphold i institusjon følger de til enhver tid fastsatte satser fra staten jfr. Vederlagsforskriften § 4. Satser fra 01.01.11 kr. 129.- pr. døgn og kr. 68.- for dag- eller nattopphold. En beboer som har fått tildelt korttidsopphold / døgnopphold, har rett på 60 døgnopphold pr. kalenderår. Etter 60 døgn gjelder beregning som ved langtidsopphold selv om beboer fortsatt er på korttidsopphold.

Utrekning av vederlag for Langtidsopphold er regulert gjennom "Forskrift om vederlag for opphold i institusjon m.v.". Det skal betales vederlag med 75 % av inntekter inntil folketrygdens grunnbeløp fratrukket et fribeløp for opphold i institusjon. For å sikre at fribeløpet før beregning av vederlag ved opphold i institusjon oppdateres i samsvar med den alminnelige prisstigningen, fastsettes fribeløpet til 6600 kroner med virkning fra 2011. Av inntekter utover folketrygdens grunnbeløp betales inntil 85 % på de vilkår som for øvrig fremgår i forskriften.

Egenbetaling for Trygghetsalarm:

Egenbetaling for Trygghetsalarm ble økt med 7 kr for 2011. Gjeldende pris er kr 257.- pr. måned (kr 250.- pr mnd i 2010).

Tjenesten skal produseres som selvkost, og egenbetaling går til bl.a. til å dekke reparasjoner, kostnader ved bytting av batterier, installasjoner.

Egenbetaling for Matombringing:

Matombringing tilbys 7 dager / uke, og koster p.t. kr 52.- for halv porsjon, og kr 67.- for hel porsjon. Tjenesten skal produseres til selvkost for å dekke mest mulig av råvarene.

Egenbetaling for Dagsenter:

Kr 25 pr. dag (kr 20 pr. dag i 2009). Prisen inkluderer aktiviteter, arrangementer, kaffe m.m. Tjenesten skal produseres som selvkost. Middag kommer i tillegg, for tiden kr 50.- for halv porsjon, og kr 65.- for hel porsjon.

Rådmannens vurdering:

Flere av de satsene som brukes innenfor området helse- og omsorg er vedtatt av Stortinget i de årlige budsjett. Det samme gjelder forskrifter som regulerer hvordan kommunen skal beregne den enkeltes vederlag, for eksempel ved langtidsopphold i institusjon.

Når det gjelder satsene for praktisk bistand er det opp til den enkelte kommune og fastsette satsene. Det er imidlertid et unntak for de med inntekter under 2 ganger folketrygdens grunnbeløp (G). Loppa kommune har lave satser for praktisk bistand. I forslag til vedtak har rådmannen lagt inn en økning av denne satsen utover forventet prisstigning (ca 5 %).

Selv med den økning det her legges opp til er rådmannen av den oppfatning at brukere av de nevnte tjenester får et rimelig tilbud sammenlignet med en del andre kommuner.